

Einwohnergemeinde Häutligen
Häutligen

www.haeutligen.ch



Rechnung 2020

Gemeinderat	24.03.2021
Gemeindeversammlung	04.06.2021

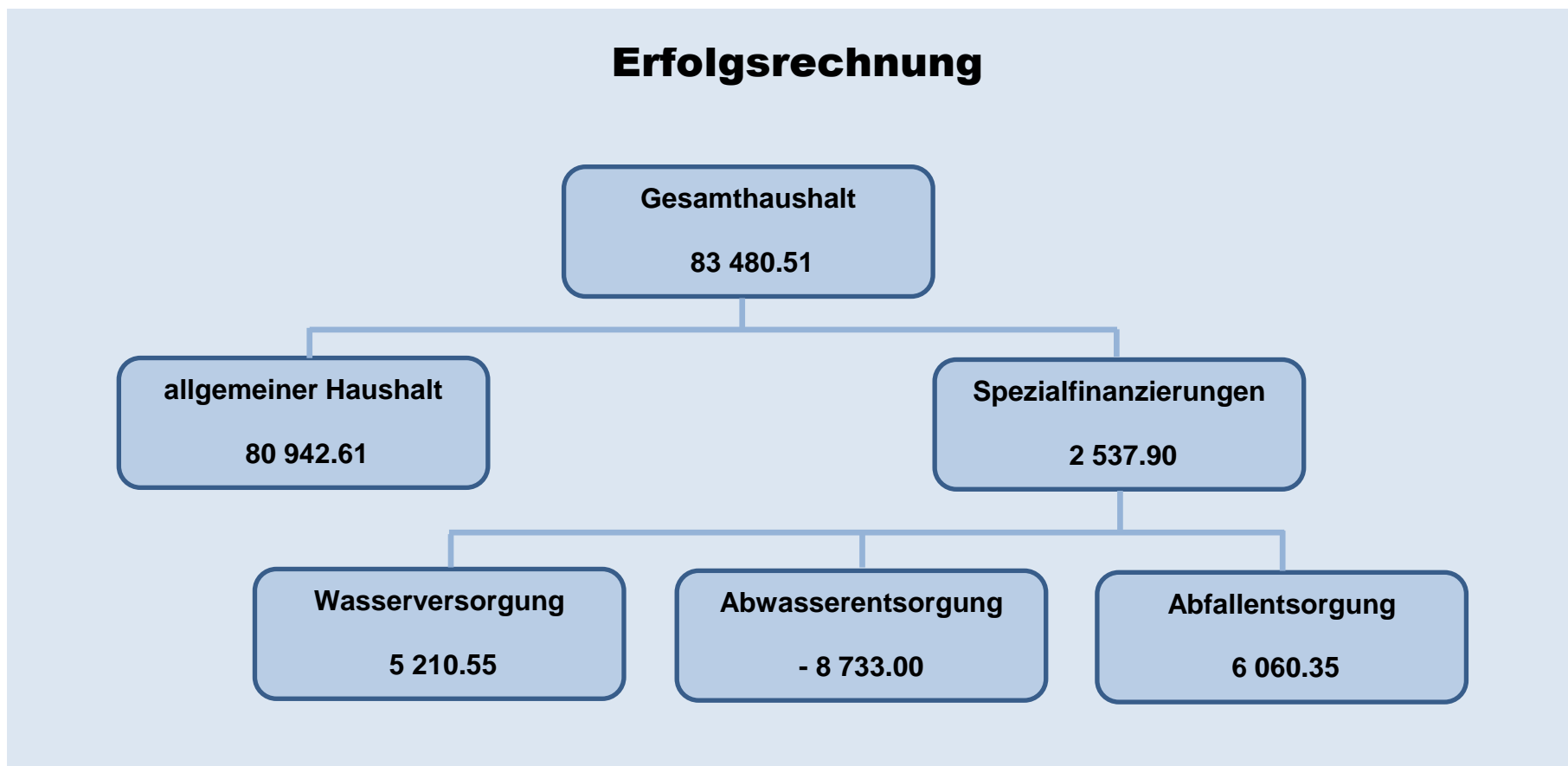
INHALTSVERZEICHNIS

0 AUF EINEN BLICK (Management Summary)	4
1 BERICHTERSTATTUNG	5
1.2 Übersicht Erfolgsrechnung	7
1.3 Spezialfinanzierung	8
2 ECKDATEN	9
2.1 Übersicht	9
2.2 Selbstfinanzierung	10
2.3 Gestufte Erfolgsausweise	11
2.3.1 Gesamter Haushalt	11
2.3.2 Allgemeiner Haushalt	12
2.3.3 Wasserversorgung	13
2.3.4 Abwasserentsorgung	14
2.3.5 Abfall	15
3 BILANZ	16
4 FUNKTIONEN	18
4.1 Erfolgsrechnung	18
4.1.1 Kommentar	19
4.2 Investitionsrechnung	24
5 SACHGRUPPEN	25
5.1 Erfolgsrechnung	25
5.2 Investitionsrechnung	26
6 GELDFLUSSRECHNUNG	29

7 FINANZKENNZAHLEN	29
7.1 Gesamthaushalt	29
7.2 Allgemeiner Haushalt	30
7.3 Spezialfinanzierung Wasserversorgung	30
7.4 Spezialfinanzierung Abwasserentsorgung	30
7.5 Spezialfinanzierung Abfall	30
8 ANTRAG DER EXEKUTIVE	31
9 BESTÄTIGUNGSBERICHT	33
10 GENEHMIGUNG DER JAHRESRECHNUNG	35
11 ANHANG	36
11.1 Regelwerk	36
11.2 Grundlagen der Jahresrechnung	38
11.3 Eigenkapitalnachweis	39
11.4 Rückstellungsspiegel	40
11.5 Beteiligungsspiegel	41
11.6 Gewährleistungsspiegel	42
11.7 Anlagespiegel	43
11.8 Kreditkontrolle	45
11.8.1 Verpflichtungskredite für Investitionen	46
11.8.2 Nachkredite	47
11.9 Zusätzliche Angaben	48
12 DETAILS ZUR RECHNUNG	50
12.1 Bilanz	50
12.2 Erfolgsrechnung nach Funktionen	56
12.3 Erfolgsrechnung nach Sachgruppen	77
12.4 Investitionsrechnung nach Funktionen	85
12.5 Investitionsrechnung nach Sachgruppen	87

0 AUF EINEN BLICK (Management Summary)

Der Gesamthaushalt schliesst mit einem **Ertragsüberschuss von CHF 83'481** ab. Der allgemeine Haushalt weist ein Ergebnis von CHF 80'943 aus. Die gebührenfinanzierten Bereiche schliessen gesamthaft mit einem Ertragsüberschuss von CHF 2'538 ab.



1 BERICHTERSTATTUNG

Allgemeines

Die Jahresrechnung 2020 wurde nach dem neuen Rechnungslegungsmodell HRM2 gemäss Art. 70 Gemeindegesetz (GG, BSG 170.11) erstellt. Zum Einsatz gelangte das EDV System der Firma NRM AG.

Erfolgsrechnung

Ergebnis Gesamthaushalt

Der Gesamthaushalt schliesst mit einem **Ertragsüberschuss von CHF 83'481** ab. Budgetiert wurde ein Ertragsüberschuss von CHF 19'849. Die Besserstellung gegenüber dem Budget 2020 beträgt unter Berücksichtigung der höheren Einlagen in die Vorfinanzierung und die finanzpolitische Reserve CHF 76'501. Die Besserstellung ist vor allem auf höhere Steuererträge um CHF 60'571 und auf die Wertberichtigung der BKW Aktien um CHF 22'240 zurückzuführen. Ebenfalls sind zahlreiche Minder- und Mehraufwände sowie Minder- und Mehrerträge zu verzeichnen, welche im hinteren Teil des Berichts erläutert werden.

Ergebnis Allgemeiner Haushalt

Der Allgemeine Haushalt schliesst nach Einlage in die Vorfinanzierung Verwaltungsvermögen von CHF 30'000 und zusätzlichen Abschreibungen von CHF 4'729 mit einem **Ertragsüberschuss von CHF 80'943** ab. Budgetiert war eine Einlage in die Vorfinanzierung Verwaltungsvermögen von CHF 21'860 ein ausgeglichenes Ergebnis. Die Besserstellung gegenüber dem Budget beträgt somit CHF 93'812.

Spezialfinanzierungen (gebührenfinanzierte Bereiche gem. Art. 30 Bst. B FHDV)

SF Wasserversorgung

Die Wasserversorgung (Funktion 7101) schliesst mit einem **Ertragsüberschuss von CHF 5'211** ab. Budgetiert wurde ein solcher von CHF 30'350. Die Schlechterstellung gegenüber dem Budget beträgt CHF 25'139. Sie ist auf die höhere Einlage in die Spezialfinanzierung Werterhalt zurückzuführen. Der Saldo der Spezialfinanzierung Rechnungsausgleich (Konto 29001.00) beträgt per 31.12.2020 CHF 236'439. Der Saldo der Spezialfinanzierung Werterhalt (Konto 29301.00) beträgt per 31.12.2020 CHF 223'785.

SF Abwasserentsorgung

Die Abwasserentsorgung (Funktion 7201) schliesst mit einem **Aufwandüberschuss von CHF 8'733** ab. Budgetiert wurde ein Aufwandüberschuss von CHF 7'881. Die Besserstellung gegenüber dem Budget beträgt CHF 852. Der Saldo der Spezialfinanzierung Rechnungsausgleich (Konto 29002.00) beträgt per 31.12.2020 CHF 72'668. Der Saldo der Spezialfinanzierung Werterhalt (Konto 29302.00) beträgt per 31.12.2020 CHF 462'067.

SF Abfallbeseitigung

Die Abfallbeseitigung (Funktion 7301) schliesst mit einem **Ertragsüberschuss von CHF 6'060** ab. Budgetiert wurde ein Aufwandüberschuss von CHF 2'620. Die Besserstellung gegenüber dem Budget beträgt CHF 8'680.

Der Saldo der Spezialfinanzierung (Konto 29003.00) beträgt per 31.12.2020 CHF 41'576.

Aktivierungsgrenze

Der Gemeinderat belastet einzelne Investitionen unter **CHF 25'000.00** (maximal bis zur Aktivierungsgrenze von CHF 25'000 gemäss Art. 79 a GV) der Erfolgsrechnung. Er verfolgt dabei eine konstante Praxis.

Nettoinvestitionen

Die Nettoinvestitionen betragen CHF 19'669. Davon entfallen CHF 8'415 auf den GEP-Check, CHF 6'231 auf die Ortsplanung und netto CHF 5'023 auf die amtliche Vermessung Los Nr. 5.

Bilanz

Das Finanzvermögen hat v. a. infolge Neubewertung Dorfmätteli um CHF 489'384 abgenommen und beträgt per 31.12.2020 CHF 3'672'922. Das Verwaltungsvermögen hat sich um CHF 11'461 erhöht und beträgt CHF 103'120.

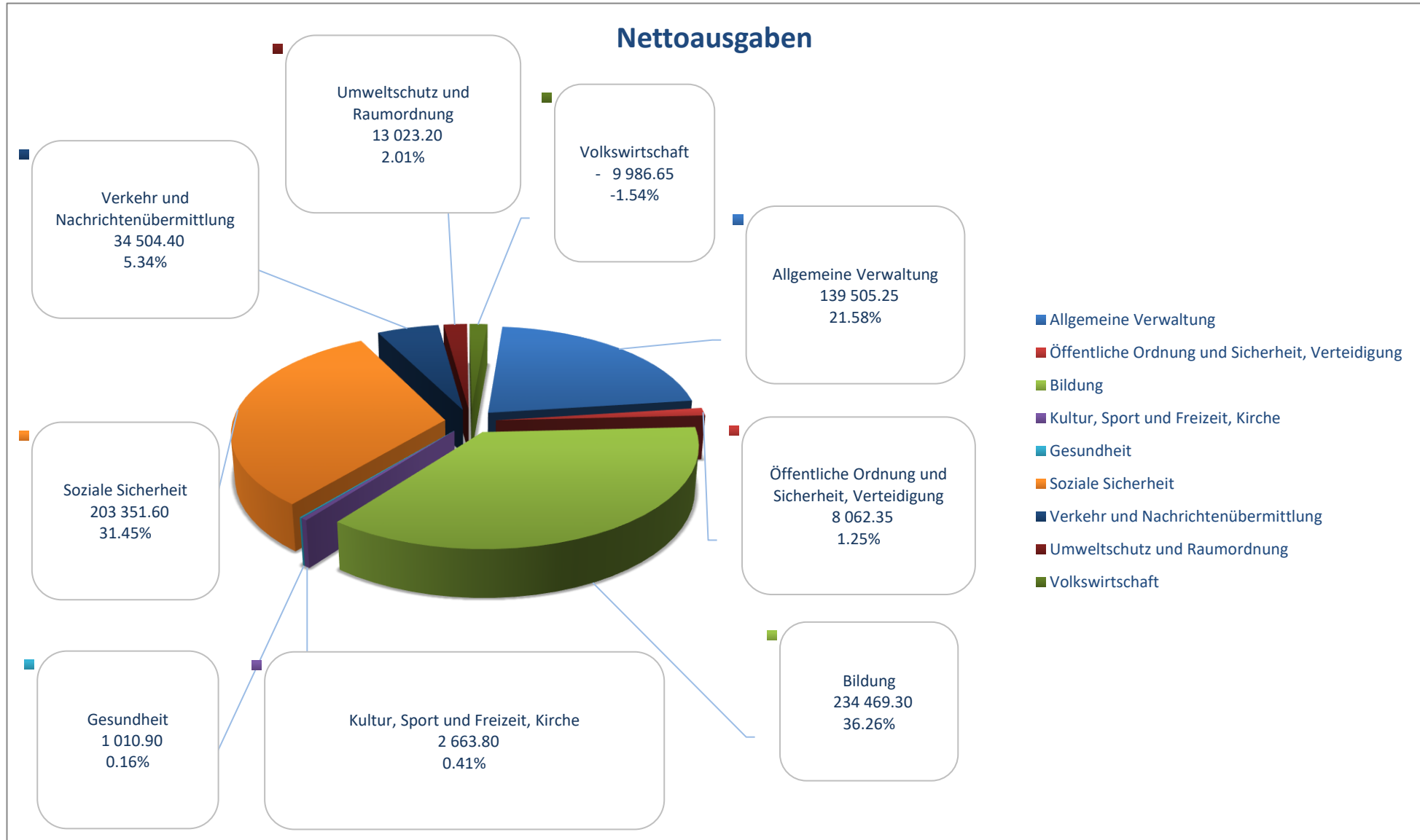
Das Fremdkapital hat sich um CHF 24'326 vermindert, dies v. a. durch die Minderung bei den Verbindlichkeiten gegenüber Spezialfinanzierungen und Fonds um CHF 42'507.40 (Wegfall Schutzrauersatzabgaben). Im Gegenzug erfolgten Zunahmen durch höhere Verbindlichkeiten CHF 11'406 und höhere Rückstellungen CHF 7'050. Das Eigenkapital hat um CHF 453'597 abgenommen. Zu dieser Abnahme führte v. a. die Reduktion der Neubewertungsreserve im Betrag von CHF 632'520 infolge Neubewertung Dorfmätteli. Die Verpflichtungen gegenüber Spezialfinanzierungen nahmen um CHF 25'337 ab. Die Vorfinanzierungen nahmen um CHF 118'589 zu. Weitere Zunahmen waren bei der finanzpolitischen Reserve mit CHF 4'729 und dem Bilanzüberschuss mit CHF 80'943 feststellbar.

Nachkredite ab CHF 2'000

Total	Fr.	726 826.75
davon gebunden	Fr.	709 294.25
GR Kompetenz	Fr.	17 532.50
von GV zu beschliessen		keine

1.2 Übersicht Erfolgsrechnung

Nettoausgaben



1.3 Spezialfinanzierung

Spezialfinanzierungen (gebührenfinanzierte Bereiche)

SF Wasserversorgung

	<u>Rechnungsjahr</u>	<u>Budget</u>
Erfolg	5 210.55	30 350
Verwaltungsvermögen	34 000.00	
Bestand Werterhalt	223 785.00	
Bestand SF	543 063.72	

SF Abwasserentsorgung

	<u>Rechnungsjahr</u>	<u>Budget</u>
Erfolg	- 8 733.00	- 7 881
Verwaltungsvermögen	6 732.30	
Bestand Werterhalt	462 067.25	
Bestand SF	72 667.85	

SF Abfall

	<u>Rechnungsjahr</u>	<u>Budget</u>
Erfolg	6 060.35	- 2 620
Verwaltungsvermögen	1 500.00	
Bestand SF	41 575.66	

2 ECKDATEN

2.1 ÜBERSICHT

	Jahresrechnung 2020	Budget 2020	Jahresrechnung 2019
Jahresergebnis ER Gesamthaushalt	83 480.51	19 849	8 026.17
Jahresergebnis ER Allgemeiner Haushalt	80 942.61		
Jahresergebnis gesetzliche Spezialfinanzierungen	2 537.90	19 849	8 026.17
Steuerertrag natürliche Personen	519 932.40	485 000	475 286.70
Steuerertrag juristische Personen	555.55	800	2 101.30
Liegenschaftssteuer	52 410.20	42 000	42 887.90
Nettoinvestitionen	19 668.80		25 244.55
Bestand Finanzvermögen	3 672 922.13		4 162 305.87
Bestand Verwaltungsvermögen Gesamthaushalt	103 119.65		91 658.45
Bestand Verwaltungsvermögen Allgemeiner Haushalt	60 887.35		56 158.45
Bestand Verwaltungsvermögen Spezialfinanzierungen	42 232.30		35 500.00
Fremdkapital	319 577.30		343 903.10
Eigenkapital	3 456 464.48		3 910 061.22
Reserven	28 296.45		23 567.55
Bilanzüberschuss/-fehlbetrag	1 078 795.27		997 852.66

2.2 SELBSTFINANZIERUNG

		Jahresrechnung 2020	Budget 2020	Jahresrechnung 2019
Ergebnis Gesamthaushalt	90	83 480.51	19 849	8 026.17
Abschreibung Verwaltungsvermögen	33 +	5 207.60	7 760	2 520.00
Einlagen in Fonds und Spezialfinanzierungen	35 +	56 959.00	32 976	79 749.30
Entnahmen aus Fonds und Spezialfinanzierungen	45 -	- 4 434.30	- 6 000	- 1 916.60
Wertberichtigung Darlehen Verwaltungsvermögen	364 +			
Wertberichtigung Beteiligungen Verwaltungsvermögen	365 +			
Abschreibungen Investitionsbeiträge	366 +	3 000.00	3 560	3 000.00
Zusätzliche Abschreibungen	383 +			
Einlagen in das Eigenkapital	389 +	74 576.90	61 860	56 301.08
Entnahmen aus dem Eigenkapital	489 -	- 664 178.85	- 37 875	- 54 522.40
Selbstfinanzierung		- 445 389.14	82 130	93 157.55
Nettoinvestitionen				
Investitionsausgaben	5	24 646.25	50 000	28 944.55
Investitionseinnahmen	6	4 977.45		3 700.00
Nettoinvestitionen		19 668.80	50 000	25 244.55
Finanzierungsergebnis		- 465 057.94	32 130	67 913.00

2.3 Gestufter Erfolgsausweis

2.3.1 Gesamter Haushalt

Erfolgsrechnung gesamter Haushalt 2020

Sachgruppen, 1.1.2020 bis 31.12.2020

Häutligen

		Jahresrechnung 2020	Budget 2020	Jahresrechnung 2019
	Betrieblicher Aufwand			
30	Personalaufwand	114 136.40	126 210	120 935.50
31	Sach- und übriger Betriebsaufwand	184 741.40	193 510	216 670.83
33	Abschreibungen Verwaltungsvermögen	5 207.60	7 760	2 520.00
35	Einlagen in Fonds und Spezialfinanzierungen	56 959.00	32 976	79 749.30
36	Transferaufwand	590 594.85	573 920	562 461.15
39	Interne Verrechnungen	24 447.00	24 500	24 600.00
	Total betrieblicher Aufwand	976 086.25	958 876	1 006 936.78
	Betrieblicher Ertrag			
40	Fiskalertrag	606 965.85	545 600	529 273.35
41	Regalien und Konzessionen	12 070.00	12 500	11 563.00
42	Entgelte	161 197.40	141 170	172 713.75
45	Entnahmen aus Fonds und Spezialfinanzierungen	4 434.30	6 000	1 916.60
46	Transferertrag	113 322.45	122 670	122 411.65
49	Interne Verrechnungen	24 447.00	24 500	24 600.00
	Total betrieblicher Ertrag	922 437.00	852 440	862 478.35
	Ergebnis aus betrieblicher Tätigkeit	- 53 649.25	- 106 436	- 144 458.43
34	Finanzaufwand	658 496.52	31 010	30 611.42
44	Finanzertrag	206 024.33	181 280	184 874.70
	Ergebnis aus Finanzierung	- 452 472.19	150 270	154 263.28
	Operatives Ergebnis	- 506 121.44	43 834	9 804.85
38	Ausserordentlicher Aufwand	74 576.90	61 860	56 301.08
48	Ausserordentlicher Ertrag	664 178.85	37 875	54 522.40
	Ausserordentliches Ergebnis	589 601.95	- 23 985	- 1 778.68
	Jahresergebnis Erfolgsrechnung	83 480.51	19 849	8 026.17

2.3.2 Allgemeiner Haushalt

Erfolgsrechnung allgemeiner Haushalt ohne SF 2020

Sachgruppen, 1.1.2020 bis 31.12.2020

Häutligen

		Jahresrechnung 2020	Budget 2020	Jahresrechnung 2019
	Betrieblicher Aufwand			
30	Personalaufwand	111 860.45	123 180	119 081.55
31	Sach- und übriger Betriebsaufwand	162 248.35	166 210	191 296.90
33	Abschreibungen Verwaltungsvermögen	3 524.50	7 760	2 520.00
35	Einlagen in Fonds und Spezialfinanzierungen	0.00		
36	Transferaufwand	531 486.60	517 720	513 610.85
39	Interne Verrechnungen	24 447.00	24 500	24 600.00
	Total betrieblicher Aufwand	833 566.90	839 370	851 109.30
	Betrieblicher Ertrag			
40	Fiskalertrag	606 965.85	545 600	529 273.35
41	Regalien und Konzessionen	12 070.00	12 500	11 563.00
42	Entgelte	50 670.95	37 850	40 988.70
45	Entnahmen aus Fonds und Spezialfinanzierungen	0.00		
46	Transferertrag	111 677.45	121 070	120 651.15
49	Interne Verrechnungen	24 447.00	24 500	24 600.00
	Total betrieblicher Ertrag	805 831.25	741 520	727 076.20
	Ergebnis aus betrieblicher Tätigkeit	- 27 735.65	- 97 850	- 124 033.10
34	Finanzaufwand	658 496.52	31 010	30 611.42
44	Finanzertrag	205 447.83	180 720	184 298.20
	Ergebnis aus Finanzierung	- 453 048.69	149 710	153 686.78
	Operatives Ergebnis	- 480 784.34	51 860	29 653.68
38	Ausserordentlicher Aufwand	74 576.90	61 860	56 301.08
48	Ausserordentlicher Ertrag	636 303.85	10 000	26 647.40
	Ausserordentliches Ergebnis	561 726.95	- 51 860	- 29 653.68
	Jahresergebnis Erfolgsrechnung	80 942.61		

2.3.3 Wasserversorgung

Erfolgsrechnung Wasserversorgung 2020

Sachgruppen, 1.1.2020 bis 31.12.2020

Hütlingen

		Jahresrechnung 2020	Budget 2020	Jahresrechnung 2019
	Betrieblicher Aufwand			
30	Personalaufwand	988.00	600	
31	Sach- und übriger Betriebsaufwand	9 537.15	8 500	8 945.10
35	Einlagen in Fonds und Spezialfinanzierungen	28 858.00	4 875	36 033.00
36	Transferaufwand	29 011.45	31 000	25 322.75
	Total betrieblicher Aufwand	68 394.60	44 975	70 300.85
	Betrieblicher Ertrag			
42	Entgelte	44 269.15	45 000	51 671.00
45	Entnahmen aus Fonds und Spezialfinanzierungen	0.00	1 000	
46	Transferertrag	951.00	940	927.00
	Total betrieblicher Ertrag	45 220.15	46 940	52 598.00
	Ergebnis aus betrieblicher Tätigkeit	- 23 174.45	1 965	- 17 702.85
34	Finanzaufwand	0.00		
44	Finanzertrag	510.00	510	510.00
	Ergebnis aus Finanzierung	510.00	510	510.00
	Operatives Ergebnis	- 22 664.45	2 475	- 17 192.85
38	Ausserordentlicher Aufwand	0.00		
48	Ausserordentlicher Ertrag	27 875.00	27 875	27 875.00
	Ausserordentliches Ergebnis	27 875.00	27 875	27 875.00
	Jahresergebnis Erfolgsrechnung	5 210.55	30 350	10 682.15

2.3.4 Abwasserentsorgung

Erfolgsrechnung Abwasserentsorgung 2020

Sachgruppen, 1.1.2020 bis 31.12.2020

Häutligen

		Jahresrechnung 2020	Budget 2020	Jahresrechnung 2019
	Betrieblicher Aufwand			
30	Personalaufwand	0.00		
31	Sach- und übriger Betriebsaufwand	3 749.45	6 000	6 552.20
33	Abschreibungen Verwaltungsvermögen	1 683.10		
35	Einlagen in Fonds und Spezialfinanzierungen	28 101.00	28 101	43 716.30
36	Transferaufwand	19 491.55	14 300	13 100.00
	Total betrieblicher Aufwand	53 025.10	48 401	63 368.50
	Betrieblicher Ertrag			
42	Entgelte	39 207.80	35 000	54 436.25
45	Entnahmen aus Fonds und Spezialfinanzierungen	4 434.30	5 000	1 916.60
46	Transferertrag	650.00	520	606.00
	Total betrieblicher Ertrag	44 292.10	40 520	56 958.85
	Ergebnis aus betrieblicher Tätigkeit	- 8 733.00	- 7 881	- 6 409.65
34	Finanzaufwand	0.00		
44	Finanzertrag	0.00		
	Ergebnis aus Finanzierung	0.00		
	Operatives Ergebnis	- 8 733.00	- 7 881	- 6 409.65
38	Ausserordentlicher Aufwand	0.00		
48	Ausserordentlicher Ertrag	0.00		
	Ausserordentliches Ergebnis	0.00		
	Jahresergebnis Erfolgsrechnung	- 8 733.00	- 7 881	- 6 409.65

2.3.5 Abfallentsorgung

Erfolgsrechnung Abfall (Gemeindebetrieb) 2020

Sachgruppen, 1.1.2020 bis 31.12.2020

Häutligen

		Jahresrechnung 2020	Budget 2020	Jahresrechnung 2019
	Betrieblicher Aufwand			
30	Personalaufwand	1 287.95	2 430	1 853.95
31	Sach- und übriger Betriebsaufwand	9 206.45	12 800	9 876.63
35	Einlagen in Fonds und Spezialfinanzierungen	0.00		
36	Transferaufwand	10 605.25	10 900	10 427.55
	Total betrieblicher Aufwand	21 099.65	26 130	22 158.13
	Betrieblicher Ertrag			
42	Entgelte	27 049.50	23 320	25 617.80
45	Entnahmen aus Fonds und Spezialfinanzierungen	0.00		
46	Transferertrag	44.00	140	227.50
	Total betrieblicher Ertrag	27 093.50	23 460	25 845.30
	Ergebnis aus betrieblicher Tätigkeit	5 993.85	- 2 670	3 687.17
34	Finanzaufwand	0.00		
44	Finanzertrag	66.50	50	66.50
	Ergebnis aus Finanzierung	66.50	50	66.50
	Operatives Ergebnis	6 060.35	- 2 620	3 753.67
38	Ausserordentlicher Aufwand	0.00		
48	Ausserordentlicher Ertrag	0.00		
	Ausserordentliches Ergebnis	0.00		
	Jahresergebnis Erfolgsrechnung	6 060.35	- 2 620	3 753.67

3 BILANZ

AKTIVEN	Rechnung 2020	Rechnung 2019
FINANZVERMÖGEN		
100 Flüssige Mittel und kurzfristige Geldanlagen	720 587.14	633 931.41
101 Forderungen	314 672.88	272 521.30
102 Kurzfristige Finanzanlagen		
104 Aktive Rechnungsabgrenzungen	57 943.00	66 505.45
106 Vorräte und angefangene Arbeiten	3 865.11	3 213.71
107 Finanzanlagen	79 360.00	57 120.00
108 Sachanlagen Finanzvermögen	2 496 494.00	3 129 014.00
109 Forderungen gegenüber Spezialfinanzierungen und Fonds im FK		
TOTAL FINANZVERMÖGEN	3 672 922.13	4 162 305.87
VERWALTUNGSVERMÖGEN		
140 Sachanlagen Verwaltungsvermögen		
142 Immaterielle Anlagen	45 119.65	30 658.45
144 Darlehen		
145 Beteiligungen, Grundkapitalien	35 500.00	35 500.00
146 Investitionsbeiträge	22 500.00	25 500.00
148 Kumulierte zusätzliche Abschreibungen		
TOTAL VERWALTUNGSVERMÖGEN	103 119.65	91 658.45
AKTIVEN	3 776 041.78	4 253 964.32

PASSIVEN

Rechnung 2020

Rechnung 2019

FREMDKAPITAL**Kurzfristiges Fremdkapital**

200 Laufende Verbindlichkeiten	64 970.05	53 563.75
201 Kurzfristige Finanzverbindlichkeiten		
204 Passive Rechnungsabrenzungen	19 090.00	19 364.70
205 Kurzfristige Rückstellungen	196 512.00	189 462.00
Total kurzfristiges Fremdkapital	280 572.05	262 390.45
Langfristiges Fremdkapital		
206 Langfristige Finanzverbindlichkeiten		
208 Langfristige Rückstellungen		
209 Verbindlichkeiten gegenüber Spezialfinanzierungen und Fonds im FK	39 005.25	81 512.65
Total langfristiges Fremdkapital	39 005.25	81 512.65
TOTAL FREMDKAPITAL	319 577.30	343 903.10

EIGENKAPITAL

290 Verpflichtungen/Vorschüsse gegenüber Spezialfinanzierungen	657 307.23	682 644.33
292 Rücklagen der Globalbudgetbereiche		
293 Vorfinanzierungen	1 272 436.23	1 153 847.38
294/296 Finanzpolitische Reserve/Neubewertungsreserve Finanzvermögen	447 925.75	1 075 716.85
299 Bilanzüberschuss/-fehlbeträge	1 078 795.27	997 852.66
TOTAL EIGENKAPITAL	3 456 464.48	3 910 061.22

PASSIVEN**3 776 041.78****4 253 964.32**

4 FUNKTIONEN

4.1 Erfolgsrechnung

Erfolgsrechnung Zusammenzug

Funktionale Gliederung 1.1.2020 bis 31.12.2020

Häutligen

		Jahresrechnung 2020		Budget 2020		Jahresrechnung 2019	
		Aufwand	Ertrag	Aufwand	Ertrag	Aufwand	Ertrag
	Total	1 801 373.18	1 801 373.18	1 082 096	1 082 096	1 108 285.10	1 108 285.10
0	Allgemeine Verwaltung	153 616.25	14 111.00	154 750	14 150	152 955.45	14 646.80
	Nettoergebnis		139 505.25		140 600		138 308.65
1	Öffentliche Ordnung und Sicherheit, Verteidigung	43 763.60	35 701.25	38 570	26 400	39 245.75	28 320.50
	Nettoergebnis		8 062.35		12 170		10 925.25
2	Bildung	325 099.10	90 629.80	311 410	95 800	336 019.73	113 011.35
	Nettoergebnis		234 469.30		215 610		223 008.38
3	Kultur, Sport und Freizeit, Kirche	3 047.80	384.00	4 550	350	2 920.00	375.00
	Nettoergebnis		2 663.80		4 200		2 545.00
4	Gesundheit	1 010.90	0.00	1 830	0	1 034.90	0.00
	Nettoergebnis		1 010.90		1 830		1 034.90
5	Soziale Sicherheit	206 718.50	3 366.90	206 330	250	191 306.95	1 005.60
	Nettoergebnis		203 351.60		206 080		190 301.35
6	Verkehr und Nachrichtenübermittlung	37 001.05	2 496.65	46 730	3 530	39 661.70	3 265.55
	Nettoergebnis		34 504.40		43 200		36 396.15
7	Umweltschutz und Raumordnung	168 213.45	155 190.25	169 706	151 456	194 749.55	176 365.90
	Nettoergebnis		13 023.20		18 250		18 383.65
8	Volkswirtschaft	4 713.85	14 700.50	2 940	13 600	1 452.25	12 064.25
	Nettoergebnis	9 986.65		10 660		10 612.00	
9	Finanzen und Steuern	858 188.68	1 484 792.83	145 280	776 560	148 938.82	759 230.15
	Nettoergebnis	626 604.15		631 280		610 291.33	

4.1.1 Kommentar

(Beschränkt auf die wichtigsten Abweichungen zum Budget)

0 Allgemeine Verwaltung

	Jahresrechnung 2020		Budget 2020		Jahresrechnung 2019	
	Aufwand	Ertrag	Aufwand	Ertrag	Aufwand	Ertrag
Nettoergebnis	153 616.25	14 111.00	154 750.00	14 150.00	152 955.45	14 646.80
		139 505.25		140 600.00		138 308.65

Funktion	Kommentar	Betrag
Legislative	Tieferer Personalaufwand da tiefere Entschädigungen Exekutive	2 009.80
	Höherer Sachaufwand um CHF 3'545 infolge Mehrausgaben Verabschiedungen aus den Aemtern.	- 3 545.15
Exekutive	Tieferer Personalaufwand aufgrund geringerer Weiterbildung und geringerer Lohnanstieg	3 992.65
	Höherer Sachaufwand externe Beratung aufgrund mehr Baugesuchen	- 1 935.45

1 Öffentliche Ordnung und Sicherheit, Verteidigung

	Jahresrechnung 2020		Budget 2020		Jahresrechnung 2019	
	Aufwand	Ertrag	Aufwand	Ertrag	Aufwand	Ertrag
Nettoergebnis	43 763.60	35 701.25	38 570.00	26 400.00	39 245.75	28 320.50
		8 062.35		12 170.00		10 925.25

Funktion	Kommentar	Betrag
allg. Rechtswesen	Höherer Sachaufwand aufgrund mehr Baugesuchen, Einholung von Amts- u. Fachberichten	- 6 830.75
	Höherer Gebührenertrag aufgrund mehr Baugesuchen, höhere Baubewilligungsgebühren	8 506.85
Feuerwehr	Höhere Feuerwehersatzabgaben / ebenfalls im Ertrag somit erfolgsneutral	
Zivilschutz	Tieferer Sachaufwand v. a. Dienstleistungen Dritter CHF 1'000, Unterhalt + DL Sirenen CHF 403.	1 502.75

2 Bildung

	Jahresrechnung 2020		Budget 2020		Jahresrechnung 2019	
	Aufwand	Ertrag	Aufwand	Ertrag	Aufwand	Ertrag
Nettoergebnis	325 099.10	90 629.80	311 410.00	95 800.00	336 019.73	113 011.35
		234 469.30		215 610.00		223 008.38

Funktion	Kommentar	Betrag
Kindergarten	Mehraufwand Schülertransporte	- 1 286.20
	Minderaufwand Entschädigung an Gemeinde Freimettigen	2 047.45
	Minderertrag Schülerbeiträge Kanton	- 1 000.75
Primarstufe	Tieferer Personalaufwand Entschädigungen, Sitzungsgelder Kommission	3 637.45
	Tieferer Sachaufwand, v. a. bei Handarbeiten CHF 885, Einritten CHF 926, Reisen/Lager CHF 748	2 525.45
Sekundarstufe	Tiefere Schülerbeiträge aufgrund Rückzahlungen Schuljahr 19/20	- 3 758.00
	Minderaufwand Schülertransporte	2 173.25
	Mehraufwand Schulgelder an Konolfingen u. a. Gemeinden	- 19 599.65
Musikschule	Tiefere Schülerbeiträge aufgrund Rückzahlungen Schuljahr 19/20	- 2 288.25
	Tieferer Personalaufwand	1 059.00
Schulliegenschaften	Tiefere Beiträge an Musikschulen	1 031.80
	Tieferer Sachaufwand, v. a. Ver- und Entsorgung (Heizung, Wasser, Abwasser, Abfall)	5 891.30
	Höhere Einlage in Vorfinanzierung Verwaltungsvermögen	- 8 140.00
	Höhere Rückerstattungen	1 004.05
	Höhere Entnahme aus Vorfinanzierungen Verwaltungsvermögen	862.10

3 Kultur, Sport, Freizeit, Kirche

	Jahresrechnung 2020		Budget 2020		Jahresrechnung 2019	
	Aufwand	Ertrag	Aufwand	Ertrag	Aufwand	Ertrag
Nettoergebnis	3 047.80	384.00	4 550.00	350.00	2 920.00	375.00
		2 663.80		4 200.00		2 545.00

Funktion	Kommentar	Betrag
Übrige Kultur	Minderaufwand Bundesfeier - Coronabedingt nicht stattgefunden	600.00
Freizeit und Sport	Minderaufwand Anlässe - Coronabedingt nicht stattgefunden	900.00

4 Gesundheit

	Jahresrechnung 2020		Budget 2020		Jahresrechnung 2019	
	Aufwand	Ertrag	Aufwand	Ertrag	Aufwand	Ertrag
Nettoergebnis	1 034.90	0.00 1 034.90	1 430.00	0.00 1 430.00	1 098.65	0.00 1 098.65

Funktion	Kommentar	Betrag
Schulgesundheits	Minderaufwand Untersuchungen	620.00

5 Soziale Sicherheit

	Jahresrechnung 2020		Budget 2020		Jahresrechnung 2019	
	Aufwand	Ertrag	Aufwand	Ertrag	Aufwand	Ertrag
Nettoergebnis	206 718.50	3 366.90 203 351.60	206 330.00	250.00 206 080.00	191 306.95	1 005.60 190 301.35

Funktion	Kommentar	Betrag
EL zur AHV	Höhere Beiträge gegenüber dem Budget	- 1 358.00
ext. Kinderbetreuung	Höhere Beiträge infolge Einführung KiBon	- 2 412.20
	Höhere Entschädigung für Abgabe Betreuungsgutscheine	2 065.30
Reg. Sozialdienst	Minderaufwand Regionaler Sozialdienst.	1 653.00
	Höhere Rückerstattungen	1 101.00
Lastenausgleich Soz.-H.	Tiefere Entschädigungen an Kanton an Sozialhilfe	1 589.15

6 Verkehr

	Jahresrechnung 2020		Budget 2020		Jahresrechnung 2019	
	Aufwand	Ertrag	Aufwand	Ertrag	Aufwand	Ertrag
Nettoergebnis	37 001.05	2 496.65 34 504.40	46 730.00	3 530.00 43 200.00	39 661.70	3 265.55 36 396.15

Funktion	Kommentar	Betrag
Gemeindestrassen	Tieferer Personalaufwand	2 489.95
	Tieferer Sachaufwand v. a. baul. Unterhalt CHF 3'266 und Energiekosten Str.-Beleuchtung CHF 1'037	3 409.25
	Tieferer Abschreibungsaufwand (Wolfmattstrasse auf 2021 verschoben)	3 500.00
	Minderertrag aufgrund v. a. Entschädigung Winterdienst CHF 487, Beitrag Str.-Beleuchtung CHF 296	- 1 033.35

7 Umweltschutz und Raumordnung

	Jahresrechnung 2020		Budget 2020		Jahresrechnung 2019	
	Aufwand	Ertrag	Aufwand	Ertrag	Aufwand	Ertrag
Nettoergebnis	168 213.45	155 190.25	169 706.00	151 456.00	194 749.55	176 365.90
		13 023.20		18 250.00		18 383.65

Funktion	Kommentar	Betrag
Wasserversorgung	Höherer Sachaufwand v. a. infolge höherem Beratungsaufwand durch Dritte CHF 2'057	- 1 037.15
	Höhere Einlagen in SF Werterhalt aufgrund höherem Wiederbeschaffungswert (neu ermittelt)	- 23 983.00
	Minderungsaufwand Wassereinkauf Entschädigung Wasserversorgung Kiesental	1 988.55
	Minderertrag Grundgebühr und Wasserzins	- 1 605.85
	Minderertrag Entnahme aus der Spezialfinanzierung Werterhalt, da schon hoher Rechnungsausgleich	- 1 000.00
	Schlechteres Ergebnis der Wasserversorgung	- 25 139.45
Abwasserentsorgung	Tieferer Sachaufwand, Besserstellung baul. Unterhalt CHF 6'000, Beratungsaufwand CHF 3'749	2 250.55
	Mehraufwand Entschädigung an Gemeinde Konolfingen, tiefere Anschlussgebühren Häutligen	- 5 506.00
	Höhere Gebührenerträge	4 207.80
	Höheres Defizit gegenüber dem Budget 2020	- 852.00
Abfallentsorgung	Tieferer Personalaufwand	1 142.05
	Tieferer Sachaufwand, Abfuhrkosten CHF 806, Betrieb Grüngut CHF 1'031, Maschinenmiete CHF 905	3 593.55
	Mehrertrag Gebühren, Rückerstattungen	3 729.50
	Besserers Ergebnis im Abfallbereich gegenüber dem Budget	8 680.35
Raumordnung	Tieferer Personalaufwand, keine Entschädigungen Ortsplanungskommission	1 000.00
	Minderungsaufwand aufgrund tieferer Beiträge an Regi-Gis Datenverwaltung und Kant. Planungsgruppe	3 604.90

8 Volkswirtschaft

	Jahresrechnung 2020		Budget 2020		Jahresrechnung 2019	
	Aufwand	Ertrag	Aufwand	Ertrag	Aufwand	Ertrag
Nettoergebnis	4 713.85	14 700.50	2 940.00	13 600.00	1 452.25	12 064.25
	9 986.65		10 660.00		10 612.00	

Funktion	Kommentar	Betrag
Forstwirtschaft	Höherer Personalaufwand mehr Waldarbeit nötig	- 1 153.85
	Höherer Sachaufwand infolge höheren Maschineneinsatz	- 455.15
	Höherer Ertrag aus Holzverkauf	1 630.50

9 Finanzen und Steuern

	Jahresrechnung 2020		Budget 2020		Jahresrechnung 2019	
	Aufwand	Ertrag	Aufwand	Ertrag	Aufwand	Ertrag
Nettoergebnis	858 188.68	1 484 792.83	145 280.00	776 560.00	148 938.82	759 230.15
	626 604.15		631 280.00		610 291.33	

Funktion	Kommentar	Betrag
Gemeindesteuern	Höherer Steuerertrag Natürliche Personen	34 932.40
	Tieferer Steuerertrag Juristische Personen	- 244.45
	Höherer Ertrag abgeschriebene Steuern	798.00
	Höhere aperiodische Steuern v. a. Sonderveranlagungen CHF 13'927	14 615.05
	Höhere Liegenschaftssteuern	10 279.50
Finanz- u. Lastenausgl.	Minderertrag netto aus Differenz Neue Aufgabenteilung zu den Zuschüssen aus dem Finanzausgleich	- 2 460.00
Zinsaufwand	Höherer Zinsaufwand	- 445.67
Zinsertrag	Höherer Zinsertrag	3 791.18
Liegenschaft Dorfmätteli	Tieferer Sachaufwand Gebäude	5 479.15
	Mehraufwand Wertberichtigung Dorfmätteli	- 632 520.00
	Minderertrag Mietzinseinnahmen	- 1 557.80
	Minderertrag Entnahme aus SF Werterhalt Liegenschaften Finanzvermögen	- 7 078.25
	Höher Ertrag aus Auflösung Neubewertungsreserve infolge Wertberichtigung Dorfmätteli	632 520.00
Finanzvermögen	Mehrertrag durch Marktwertanpassung Wertschriften (BKW Aktien)	22 240.00
Zusätzli. Abschreibung	Systembedingte zusätzl. Abschreibungen (Delta Nettoinvestitionen abzüglich planm. Abschreibungen)	- 4 728.90

4.2 Investitionsrechnung

Investitionsrechnung Zusammenzug

Funktionale Gliederung 1.1.2020 bis 31.12.2020

Häutligen

		Jahresrechnung 2020		Budget 2020		Jahresrechnung 2019	
		Ausgaben	Einnahmen	Ausgaben	Einnahmen	Ausgaben	Einnahmen
	Total	29 623.70	29 623.70	270 000	35 000	32 644.55	32 644.55
	Nettoergebnis				235 000		
1	Öffentliche Ordnung und Sicherheit, Verteidigung	10 000.00	4 977.45	50 000	35 000	10 000.00	3 700.00
	Nettoergebnis		5 022.55		15 000		6 300.00
2	Bildung	0.00	0.00	0	0	0.00	0.00
6	Verkehr und Nachrichtenübermittlung	0.00	0.00	140 000	0	0.00	0.00
	Nettoergebnis				140 000		
7	Umweltschutz und Raumordnung	14 646.25	0.00	80 000	0	18 944.55	0.00
	Nettoergebnis		14 646.25		80 000		18 944.55
9	Finanzen und Steuern	4 977.45	24 646.25	0	0	3 700.00	28 944.55
	Nettoergebnis	19 668.80				25 244.55	

5 SACHGRUPPEN

5.1 Erfolgsrechnung

	Rechnung 2020		Budget 2020		Rechnung 2019	
	Aufwand	Ertrag	Aufwand	Ertrag	Aufwand	Ertrag
AUFWAND						
30 Personalaufwand	114 136.40		126 210		120 935.50	
31 Sach- und übriger Betriebsaufwand	184 741.40		193 510		216 670.83	
33 Abschreibungen Verwaltungsvermögen	5 207.60		7 760		2 520.00	
34 Finanzaufwand	658 496.52		31 010		30 611.42	
35 Einlagen in Fonds und Spezialfinanzierungen	56 959.00		32 976		79 749.30	
36 Transferaufwand	590 594.85		573 920		562 461.15	
37 Durchlaufende Beiträge						
38 Ausserordentlicher Aufwand	74 576.90		61 860		56 301.08	
39 Interne Verrechnungen	24 447.00		24 500		24 600.00	
3 TOTAL AUFWAND	1 709 159.67		1 051 746		1 093 849.28	
ERTRAG						
40 Fiskalertrag		606 965.85		545 600		529 273.35
41 Regalien und Konzessionen		12 070.00		12 500		11 563.00
42 Entgelte		161 197.40		141 170		172 713.75
43 Verschiedene Erträge						
44 Finanzertrag		206 024.33		181 280		184 874.70
45 Entnahmen aus Fonds und Spezialfinanzierungen		4 434.30		6 000		1 916.60
46 Transferertrag		113 322.45		122 670		122 411.65
47 Durchlaufende Beiträge						
48 Ausserordentlicher Ertrag		664 178.85		37 875		54 522.40
49 Interne Verrechnungen		24 447.00		24 500		24 600.00
4 TOTAL ERTRAG		1 792 640.18		1 071 595		1 101 875.45
ABSCHLUSS						
90 Abschluss Erfolgsrechnung	92 213.51	8 733.00	30 350	10 501	14 435.82	6 409.65
9 ABSCHLUSSKONTEN	92 213.51	8 733.00	30 350	10 501	14 435.82	6 409.65
	1 801 373.18	1 801 373.18	1 082 096	1 082 096	1 108 285.10	1 108 285.10

5.2 Investitionsrechnung

	Jahresrechnung 2020		Budget 2020		Jahresrechnung 2019	
	Ausgaben	Einnahmen	Ausgaben	Einnahmen	Ausgaben	Einnahmen
AUSGABEN						
50 Sachanlagen			145 000			
51 Investitionen auf Rechnung Dritter						
52 Immaterielle Anlagen	24 646.25		125 000		11 944.55	
54 Darlehen						
55 Beteiligungen und Grundkapitalien					17 000.00	
56 Eigene Investitionsbeiträge						
57 Durchlaufende Investitionsbeiträge						
5 TOTAL AUSGABEN	24 646.25		270 000		28 944.55	
EINNAHMEN						
60 Übertrag von Sachanlagen in das Finanzvermögen						
61 Rückerstattungen		4 977.45				3 700.00
62 Abgang immaterielle Anlagen						
63 Investitionsbeiträge für eigene Rechnung				35 000		
64 Rückzahlung von Darlehen						
65 Übertrag von Beteiligungen						
66 Rückzahlung eigener Investitionsbeiträge						
67 Durchlaufende Investitionsbeiträge						
6 TOTAL EINNAHMEN		4 977.45		35 000		3 700.00
59 Übertrag an Bilanz	4 977.45				3 700.00	
69 Übertrag an Bilanz		24 646.25				28 944.55
Nettoinvestitionen	19 668.80				25 244.55	

6 Geldflussrechnung

Häutligen

	CHF	CHF
	2020	2019
Geldfluss aus betrieblicher Tätigkeit		
Ertragsüberschuss / (-) Aufwandüberschuss	83 480.51	8 026.17
Abschreibungen Verwaltungsvermögen	5 207.60	2 520.00
Abschreibungen Investitionsbeiträge	3 000.00	3 000.00
Einlagen in das Eigenkapital	74 576.90	56 301.08
(-) Entnahmen aus dem Eigenkapital	- 664 178.85	- 54 522.40
Wertberichtigungen Anlagen FV / (-) Wertberichtigungen Anlagen FV	610 280.00	- 2 160.00
(-) Zunahme/Abnahme Forderungen	- 37 174.13	20 217.30
(-) Zunahme/Abnahme Vorräte	- 651.40	- 53.82
Abnahme/(-) Zunahme aktive Rechnungsabgrenzungen	1 162.45	19 013.55
Zunahme/(-) Abnahme Laufende Verbindlichkeiten	419.15	- 10 754.60
Zunahme/(-) Abnahme kurzfr. Rückstellungen	7 050.00	3 234.00
(-) Abnahme/Zunahme passive Rechnungsabgrenzungen	- 274.70	4 440.00
Zunahme/(-) Abnahme übrige Spezialfinanzierungen	52 524.70	77 832.70
Geldfluss aus betrieblicher Tätigkeit Einwohnergemeinde Gesamthaushalt	135 422.23	127 093.98
Total Geldfluss aus betrieblicher Tätigkeit	135 422.23	127 093.98

Geldfluss aus Investitionstätigkeit

Zahlungen für Nettoinv. Sachanlagen + Immat. Anlagen+ Investitionsbeiträge VV	- 6 259.10	- 10 000.00
(-) Auszahlungen für Darlehen/Beteiligungen VV		- 17 000.00
Geldfluss aus Investitionstätigkeit Einwohnergemeinde Gesamthaushalt	- 6 259.10	- 27 000.00
Total Geldfluss aus Investitionstätigkeit	- 6 259.10	- 27 000.00
(-) Abnahme/Zunahme Stiftungen, Legate, Zuwendungen im FK sowie Fonds im FK	- 42 507.40	19 905.00
Geldfluss aus Finanzierungstätigkeit Einwohnergemeinde (allg. Haushalt)	- 42 507.40	19 905.00
Total Geldfluss (alle)	86 655.73	119 998.98
Bestand Flüssige Mittel und kurzfristige Geldanlagen 1.1.	633 931.41	513 932.43
Bestand Flüssige Mittel und kurzfristige Geldanlagen 31.12.	720 587.14	633 931.41

Kontrollrechnung: Differenz

Die Geldflussrechnung wird auf der Grundlage des Fonds «Netto-flüssige-Mittel» erstellt.

Der Fonds besteht aus den flüssigen Mitteln aus Kassen-, Post-, Bankguthaben sowie den geldnahen Mitteln abzüglich der kurzfristigen Finanzverbindlichkeiten auf Sicht (90 Tage).

7 Finanzkennzahlen

7.1 Gesamthaushalt

Kennzahl	2020	2019	2018	2017	2016	Ø 5 Jahre	Kommentar/Interpretation
Nettoverschuldungsquotient	-585.6%	-723.6%	-702.5%	-638.0%	-607.5%	-649.4%	Nettoschulden in % des Fiskalertrages (inkl. Finanzausgleich). Diese Kennzahl gibt an, welcher Anteil der Fiskalerträge, bzw. wieviel Jahrest ranchen erforderlich sind, um die Nettoschulden abzutragen. Richtwert: < 100% gut.
Selbstfinanzierungsgrad	-2676.0%	369.0%	527.1%	515.5%	2227.6%	-68.4%	Selbstfinanzierung in % der Nettoinvestitionen. Der Selbstfinanzierungsgrad gibt Antwort auf die Frage, wie weit die Investitionen aus selbst erarbeiteten Mitteln bezahlt werden können. Richtwert: > 100% ideal.
Zinsbelastungsanteil	-0.2%	-0.5%	-0.5%	0.1%	0.5%	-0.1%	Nettozinsen in % des Laufenden Ertrages. Der Zinsbelastungsanteil sagt aus, wie stark der Laufende Ertrag durch den Zinsendienst belastet ist. Je tiefer der Wert, desto grösser der Handlungsspielraum. Richtwert: 0-4% gut.
Bruttoverschuldungsanteil	3.7%	5.2%	6.0%	5.0%	91.9%	20.9%	Bruttoschuld in % des Laufenden Ertrages. Die Bruttoverschuldung informiert über das Mass der Verschuldung einer Gemeinde. Richtwert: < 50% = sehr gut.
Investitionsanteil	2.6%	3.0%	2.7%	1.6%	0.4%	2.0%	Bruttoinvestitionen in % der Gesamtausgaben. Der Investitionsanteil informiert über das Mass der Investitionstätigkeit einer Gemeinde. Aussage: < 10% = schwache Investitionstätigkeit.
Kapitaldienstanteil	0.3%	0.1%	-0.3%	0.2%	0.7%	0.2%	Kapitaldienst in % des Laufenden Ertrages. Der Kapitaldienstanteil informiert darüber, wie stark der Laufende Ertrag durch Zinsendienst und Abschreibungen belastet ist. Richtwert: < 5% = geringe Belastung.
Nettoschuld in Franken pro Einwohner	- 13 202.15	- 15 213.00	- 15 062.00	- 14 685.00	- 14 184.00	- 14 465.00	Die Nettoschuld pro Einwohner wird als Gradmesser für die Verschuldung verwendet. Ein negativer Wert entspricht einem Nettovermögen pro Einwohner.
Selbstfinanzierungsanteil	-30.3%	9.1%	11.2%	14.4%	8.5%	-1.2%	Selbstfinanzierung in % des Laufenden Ertrages. Der Selbstfinanzierungsanteil gibt Auskunft über die finanzielle Leistungsfähigkeit unserer Gemeinde. Je höher der Wert, desto grösser ist der Spielraum für den Schuldenabbau oder die Finanzierung von Investitionen und deren Folgekosten. Richtwert: 10-20% = mittel
Nettozinsbelastungsanteil	79.3%	-24.2%	-23.2%	-19.9%	-19.7%	0.2%	Finanzaufwand netto in % des Steuerertrages. Richtwert 0-4% = Sehr tiefe Belastung
Massgebliches Eigenkapital pro Einwohner	8 320.10	10 335.00	10 299.00	10 047.00	9 596.00	9 715.00	Diese Kennzahl ist eine Vergleichsgrösse und wird im Zusammenhang mit dem Finanzausgleich verwendet.

7.2 Allgemeiner Haushalt

Kennzahl	2020	2019	2018	2017	2016	Ø 5 Jahre	Kommentar/Interpretation
Selbstfinanzierungsgrad	-5166.4%	88.5%	167.0%	284.6%	0.0%	-575.8%	Selbstfinanzierung in % der Nettoinvestitionen . Der Selbstfinanzierungsgrad gibt Antwort auf die Frage, wie weit die Investitionen aus selbst erarbeiteten Mitteln bezahlt werden können. Richtwert: > 100% ideal.
Bilanzüberschussquotient	188.4%	189.1%	186.9%	174.2%	171.7%	181.8%	Bilanzüberschuss in % des Fiskalertrages (inkl. Finanzausgleich) . Nach Gemeindegrösse abgestufte Mindestausstattung des Eigenkapitals (Bilanzüberschuss) zur Abdeckung von Aufwandüberschüssen, zum Schutz vor einem Bilanzfehlbetrag sowie zur Verstärkung der Risikofähigkeit. Richtwert: > 60 % Gemeinden unter 2'000 Einwohner.

7.3 Spezialfinanzierung Wasserversorgung

Kennzahl	2020	2019	2018	2017	2016	Ø 5 Jahre	Kommentar/Interpretation
Selbstfinanzierungsgrad	100.00%	274.80%	100.00%	100.00%	100.00%	1391.5%	Selbstfinanzierung in % der Nettoinvestitionen . Der Selbstfinanzierungsgrad gibt Antwort auf die Frage, wie weit die Investitionen aus selbst erarbeiteten Mitteln bezahlt werden können. Richtwert: > 100% ideal.
Kostendeckungsgrad	107.6%	115.2%	163.0%	216.9%	179.2%	146.2%	Aufwand in % des Ertrages . Der Kostendeckungsgrad gibt Antwort auf die Frage, wie weit der Aufwand aus selbst erarbeiteten Erträgen gedeckt ist. > 100% = Ertragsüberschuss
Werterhaltungsquote	10.0%	8.7%	40.7%	34.0%	32.8%	14.8%	Bestand Werterhalt in % des Wiederbeschaffungswertes .

7.4 Spezialfinanzierung Abwasserentsorgung

Kennzahl	2020	2019	2018	2017	2016	Ø 5 Jahre	Kommentar/Interpretation
Selbstfinanzierungsgrad	177.50%	100.00%	100.00%	100.00%	100.00%	1420.5%	Selbstfinanzierung in % der Nettoinvestitionen . Der Selbstfinanzierungsgrad gibt Antwort auf die Frage, wie weit die Investitionen aus selbst erarbeiteten Mitteln bezahlt werden können. Richtwert: > 100% ideal.
Kostendeckungsgrad	83.5%	89.9%	90.4%	94.0%	90.2%	89.5%	Aufwand in % des Ertrages . Der Kostendeckungsgrad gibt Antwort auf die Frage, wie weit der Aufwand aus selbst erarbeiteten Erträgen gedeckt ist. > 100% = Ertragsüberschuss
Werterhaltungsquote	13.8%	13.1%	11.9%	11.3%	10.5%	6.7%	Bestand Werterhalt in % des Wiederbeschaffungswertes .

7.5 Spezialfinanzierung Abfall

Kennzahl	2020	2019	2018	2017	2016	Ø 5 Jahre	Kommentar/Interpretation
Selbstfinanzierungsgrad	100.00%	100.00%	100.00%	100.00%	100.00%	100.0%	Selbstfinanzierung in % der Nettoinvestitionen . Der Selbstfinanzierungsgrad gibt Antwort auf die Frage, wie weit die Investitionen aus selbst erarbeiteten Mitteln bezahlt werden können. Richtwert: > 100% ideal.
Kostendeckungsgrad	128.7%	116.9%	107.8%	114.7%	105.0%	114.4%	Aufwand in % des Ertrages . Der Kostendeckungsgrad gibt Antwort auf die Frage, wie weit der Aufwand aus selbst erarbeiteten Erträge gedeckt ist. > 100% = Ertragsüberschuss

8 ANTRAG DER EXEKUTIVE

GENEHMIGUNG:

Gemäss Art. 71 GV (170.111) verabschiedet der Gemeinderat die Jahresrechnung 2020 der Einwohnergemeinde Häutligen:

ERFOLGSRECHNUNG

Aufwand Gesamthaushalt	CHF	1 709 159.67
Ertrag Gesamthaushalt	CHF	1 792 640.18
Ertragsüberschuss	CHF	83 480.51

davon

Aufwand Allgemeiner Haushalt	CHF	1 566 640.32
Ertrag Allgemeiner Haushalt	CHF	1 647 582.93
Ertragsüberschuss	CHF	80 942.61

Aufwand Wasserversorgung	CHF	68 394.60
Ertrag Wasserversorgung	CHF	73 605.15
Ertragsüberschuss	CHF	5 210.55

Aufwand Abwasserentsorgung	CHF	53 025.10
Ertrag Abwasserentsorgung	CHF	44 292.10
Aufwandüberschuss	CHF	- 8 733.00

Aufwand Abfall	CHF	21 099.65
Ertrag Abfall	CHF	27 160.00
Ertragsüberschuss	CHF	6 060.35

INVESTITIONSRECHNUNG

Ausgaben	CHF	24 646.25
Einnahmen	CHF	4 977.45
Nettoinvestitionen	CHF	19 668.80

NACHKREDITE in Kompetenz der GV

Keine Nachkredite in Kompetenz der Gemeindeversammlung.

ANTRAG:


Der Gemeindeversammlung wird beantragt, die Jahresrechnung 2020 gemäss Antrag des Gemeinderates zu genehmigen.

Einwohnergemeinde Häutligen



Christoph Siegenthaler

Gemeindepräsident



Valdet Limani

Gemeindeschreiber



Andreas Fankhauser

Finanzverwalter

Häutligen, 24.03.2021

9 BESTÄTIGUNGSBERICHT

Bericht des Rechnungsprüfungsorgans zur Jahresrechnung 2020

An die Gemeindeversammlung der
Einwohnergemeinde Häutligen

Als Rechnungsprüfungsorgan haben wir die Jahresrechnung der Einwohnergemeinde Häutligen, bestehend aus Berichterstattung, Bilanz, Erfolgsrechnung, Investitionsrechnung, Geldflussrechnung und Anhang für das am 31. Dezember 2020 abgeschlossene Rechnungsjahr geprüft.

Verantwortung des Gemeinderates

Der Gemeinderat ist für die Aufstellung der Jahresrechnung in Übereinstimmung mit den kantonalen und kommunalen gesetzlichen Vorschriften verantwortlich. Diese Verantwortung beinhaltet die Ausgestaltung, Implementierung und Aufrechterhaltung eines internen Kontrollsystems mit Bezug auf die Aufstellung der Jahresrechnung, die frei von wesentlichen falschen Angaben als Folge von Verstössen oder Irrtümern ist. Darüber hinaus ist der Gemeinderat für die Anwendung sachgemässer Rechnungslegungsmethoden sowie die Vornahme angemessener Schätzungen verantwortlich.

Verantwortung des Rechnungsprüfungsorgans

Unsere Verantwortung ist es, aufgrund unserer Prüfung ein Prüfungsurteil über die Jahresrechnung abzugeben. Wir haben unsere Prüfung in Übereinstimmung mit den gesetzlichen Vorschriften und der Arbeitshilfe für Rechnungsprüfungsorgane (AH RPO, Ausgabe 2020) vorgenommen. Die Prüfung haben wir so zu planen und durchzuführen, dass wir hinreichende Sicherheit gewinnen, ob die Jahresrechnung frei von wesentlichen falschen Angaben ist.

Eine Prüfung beinhaltet die Durchführung von Prüfungshandlungen zur Erlangung von Prüfungsnachweisen für die in der Jahresrechnung enthaltenen Wertansätze und sonstigen Angaben. Die Auswahl der Prüfungshandlungen liegt im pflichtgemässen Ermessen des Prüfers. Dies schliesst eine Beurteilung der Risiken wesentlicher falscher Angaben in der Jahresrechnung als Folge von Verstössen oder Irrtümern ein. Bei der Beurteilung dieser Risiken berücksichtigt der Prüfer das interne Kontrollsystem, soweit es für die Aufstellung der Jahresrechnung von Bedeutung ist, um die den Umständen entsprechenden Prüfungshandlungen festzulegen, nicht aber um ein Prüfungsurteil über die Wirksamkeit des internen Kontrollsystems abzugeben. Die Prüfung umfasst zudem die Beurteilung der Angemessenheit der angewandten Rechnungslegungsmethoden, der Plausibilität der vorgenommenen Schätzungen sowie eine Würdigung der Gesamtdarstellung der Jahresrechnung. Wir sind der Auffassung, dass die von uns erlangten Prüfungsnachweise eine ausreichende und angemessene Grundlage für unser Prüfungsurteil bilden.

Prüfungsurteil

Nach unserer Beurteilung entspricht die Jahresrechnung für das am 31. Dezember 2020 abgeschlossene Rechnungsjahr den kantonalen und kommunalen gesetzlichen Vorschriften.

Berichterstattung aufgrund weiterer gesetzlicher Vorschriften

Wir bestätigen, dass wir die Anforderungen an die Befähigung gemäss Art. 123 GV erfüllen und keine mit unserer Unabhängigkeit nicht vereinbare Sachverhalte vorliegen.

Wir beantragen, die Jahresrechnung per 31. Dezember 2020 mit Aktiven und Passiven von CHF 3'776'041.78 und einem Ertragsüberschuss von CHF 83'480.51 zu genehmigen.

Häutligen, 28. April 2021

Die Rechnungsprüfungskommission

.....

10 GENEHMIGUNG DER JAHRESRECHNUNG

Das beschlussfassende Organ der Einwohnergemeinde Häutligen hat die Jahresrechnung 2020 am 4. Juni 2021 gemäss dem vorstehenden Antrag des Gemeinderates vom 24.03.2021 genehmigt.

Häutligen, 04.06.2021

Einwohnergemeinde Häutligen

.....
Christoph Siegenthaler
Gemeindepräsident

.....
Valdet Limani
Gemeindeschreiber

11 Anhang

11.1 Regelwerk

11.1.1 Angewendetes Regelwerk:

Der Rechnungsabschluss der Einwohnergemeinde Häutligen ist in Übereinstimmung mit den geltenden kantonalen gesetzlichen Grundlagen erstellt worden.

Gemeindegesezt (GG, BSG 170.11)

Gemeindeverordnung (GV, BSG 170.111)

Direktionsverordnung über den Finanzhaushalt der Gemeinden (FHDV, BSG 170.511)

Diese orientieren sich gemäss Art. 70 Absatz 1 GG am Harmonisierten Rechnungslegungsmodell für die Kantone und Gemeinden, HRM2, laut Handbuch der Konferenz der Kantonalen Finanzdirektoren. Die kantonalen Bestimmungen weichen in einzelnen Bereichen von den Empfehlungen des HRM2 ab. Das Amt für Gemeinden und Raumordnung stellt eine Auflistung dieser Ausnahmen zur Verfügung unter www.be.ch/gemeinden > Rubrik Gemeindefinanzen > HRM2 > Praxishilfen.

11.1.2 Folgebewertung Finanzvermögen:

Art. 18 GV, BSG 170.111)

Das Finanzvermögen wurde gemäss Anhang 1 der Gemeindeverordnung periodisch neu bewertet.

Bilanzkonto	Bezeichnung	Auf/Abwertung in CHF	Buchwert 31.12.20120 CHF	Letztmalige Bewertung
10700.00	N-Aktien BKW AG	22 400.00	Wert gemäss Eidg. Kursliste	31.12.2020
10800.00	Kulturland, Acker, Wiese		Amtlicher Wert x Faktor 1,4	01.01.2016
10840.00	Mehrfamilienhaus Dorfstr. 24	- 632 520.00	Amtlicher Wert x Faktor 1,4	31.12.2020

11.1.3 Bewertung Verwaltungsvermögen:

Vermögenswerte im Verwaltungsvermögen werden bilanziert, wenn sie einen künftigen mehrjährigen öffentlichen Nutzen hervorbringen und ihr Wert verlässlich ermittelt werden kann. Sie werden zu Anschaffungs- bzw. Herstellkosten nach der Nettomethode bilanziert und nach der definierten Nutzungsdauer linear abgeschrieben. Entstehen der Gemeinde keine Kosten, wird zum Verkehrswert zum Zeitpunkt des Zugangs bilanziert. Die Bilanzwerte sind bei eingetretenen dauerhaften Wertminderungen oder Verlusten sofort zu berichtigen. Die geltenden Anlagekategorien und Nutzungsdauern sind in Anhang 2 GV umschrieben.

11.1.4 Aktivierungsgrenzen:

Allgemeiner Haushalt	CHF	25 000.00
Spezialfinanzierung Wasserversorgung	CHF	25 000.00
Spezialfinanzierung Abwasserentsorgung	CHF	25 000.00
Spezialfinanzierung Abfall	CHF	25 000.00

11.1.5 Bestehendes Verwaltungsvermögen:

Das restliche Verwaltungsvermögen per 31.12.2015 wurde vollständig abgeschrieben.

11.2 Grundlagen der Jahresrechnung

Als Grundlage für die Jahresrechnung 2020 dienen das Budget 2020 und die Vorjahresrechnung 2019.

Genehmigung/Prüfung:

	Budget	Jahresrechnung
Gemeinderat	16.10.2019	25.03.2020
Bestätigungsbericht Rechnungsprüfungsorgan		17.04.2020
Gemeindeversammlung	06.12.2019	04.12.2020

11.3 Eigenkapitalnachweis

Eigenkapitalnachweis 2020

Häutligen

Eigenkapital per 1.1.2020			Veränderungsnachweis			Eigenkapital per 31.12.2020		
SG		CHF	Erhöhung (+) durch	Reduktion (-) durch		SG		CHF
			CHF	CHF				
29	Eigenkapital	3 910 061.22	223 749.41	677 346.15	29	Eigenkapital	3 456 464.48	
290	Verpflichtungen (+) bzw. Vorschüsse (-) gegenüber	682 644.33	11 270.90	36 608.00	290	Verpflichtungen (+) bzw. Vorschüsse (-) gegenüber	657 307.23	
29001	Spezialfinanzierung Wasserversorgung	565 728.17	5 210.55	27 875.00	29001	Spezialfinanzierung Wasserversorgung	543 063.72	
29002	Spezialfinanzierung Abwasserbeseitigung	81 400.85	0.00	8 733.00	29002	Spezialfinanzierung Abwasserbeseitigung	72 667.85	
29003	Spezialfinanzierung Abfall	35 515.31	6 060.35	0.00	29003	Spezialfinanzierung Abfall	41 575.66	
293	Vorfinanzierungen	1 153 847.38	126 807.00	8 218.15	293	Vorfinanzierungen	1 272 436.23	
29300	Vorfinanzierungen	520 519.83	69 848.00	3 783.85	29300	Vorfinanzierungen	586 583.98	
29301	Wasserversorgung Werterhalt	194 927.00	28 858.00	0.00	29301	Wasserversorgung Werterhalt	223 785.00	
29302	Abwasserentsorgung Werterhalt	438 400.55	28 101.00	4 434.30	29302	Abwasserentsorgung Werterhalt	462 067.25	
294	Reserven	23 567.55	4 728.90	0.00	294	Reserven	28 296.45	
29400	Zusätzliche Abschreibungen	23 567.55	4 728.90	0.00	29400	Zusätzliche Abschreibungen	28 296.45	
296	Neubewertungsreserve Finanzvermögen	1 052 149.30	0.00	632 520.00	296	Neubewertungsreserve Finanzvermögen	419 629.30	
29600	Neubewertungsreserve Finanzvermögen	1 052 149.30	0.00	632 520.00	29600	Neubewertungsreserve Finanzvermögen	419 629.30	
299	Bilanzüberschuss/-fehlbetrag	997 852.66	80 942.61	0.00	299	Bilanzüberschuss/-fehlbetrag	1 078 795.27	
29900	Jahresergebnis	0.00	80 942.61	0.00	29900	Jahresergebnis	80 942.61	
29990	Kumulierte Ergebnisse der Vorjahre	997 852.66	0.00	0.00	29990	Kumulierte Ergebnisse der Vorjahre	997 852.66	

11.4 Rückstellungsspiegel

205.00 | Kurzfristige Rückstellungen

Konto	Bezeichnung	Buchwert 31.12.2019	Veränderung			Buchwert 31.12.2020	Kommentar
			Bildung	Verwendung	Auflösung		
20500.00	Kurzfristige Rückstellungen aus Mehrleistungen des Perso	5 730.00	5 758.00		5 730.00	5 758.00	periodengerechte Abgrenzung
20550.00	Kfr. Rückstellungen LA Sozialhilfe	126 002.00	129 540.00		126 002.00	129 540.00	periodengerechte Abgrenzung
20550.01	Kfr. Rückstellungen LA Ergänzungsleistungen	56 224.00	59 944.00		56 224.00	59 944.00	periodengerechte Abgrenzung
20550.02	Kfr. Rückstellungen LA Familienzulagen	1 506.00	1 270.00		1 506.00	1 270.00	periodengerechte Abgrenzung

208.00 | Langfristige Rückstellungen

Konto	Bezeichnung	Buchwert 31.12.2019	Veränderung			Buchwert 31.12.2020	Kommentar
			Bildung	Verwendung	Auflösung		

Total kurzfristige Rückstellungen

189 462.00

196 512.00

189 462.00

196 512.00

Total langfristige Rückstellungen

Total Rückstellungen

189 462.00

196 512.00

189 462.00

196 512.00

11.5 Beteiligungsspiegel

Beteiligungen (im Sinne der öffentlichen Aufgabenerfüllung)											
Name, Sitz Rechtsform	Tätigkeitsgebiet	Nominalka- pital (100%)	Eigentums- anteil	Stimmanteil - E: Exekutive - L: Legislative	Wesentliche Beteiligte	Buchwert per 31.12.	Anschaffungs- wert	Wesentliche Beteiligungen der Organisation	Rechnungslegungs- norm; Aussage zur Jahresrechnung	Zahlungsströme Berichtsjahr	Spezifische Risiken
Gemeindeeigene Unternehmen (Anstalten) gem. Art. 64 Abs. 1 Bst. b GG											
Keine											
Öffentlich-rechtliche Organisationen der interkommunalen Zusammenarbeit (Gemeindeverbände, Anstalten etc.)*											
Regionalkonferenz Mittelland	Wirkungsvolle Erfüllung der Aufgaben der beteiligten Gemeinden und der gemeinsamen verbindlichen Beschlussfassung in regionalen Angelegenheiten, die ihr der Kanton oder die Gemeinden übertragen haben.			Nach Einwohnerzahl	Gemeinden des Mittellands				Gemeinderecht	Verwaltungskosten gemäss Artikel 155 GG und weitere Kosten gemäss der besonderen Gesetzgebung. Kostenveteilung für Aufgaben, welche die Gemeinden den Regionalkonferenzen mittels Reglement übertragen, gelten die Bestimmungen des betreffenden Reglements.	
Juristische Personen des Privatrechts*											
Wasserverbund Kiesental AG Konolfingen	Beschaffung und Verteilung von Wasser	1,063 Mio.			nein	34'000	34'000	nein	nach OR.	Wasserkauf, ER Dividende 510	Anteil am AK
AVAG KVA AG	Bau u. Betrieb von Anlagen zur Behandlung von Siedlungsabfällen	15 Mio.			nein	1'500	1'500	nein	nach OR.	Abfall läuft über RG der Gde Münsingen Dividende = 66.50	Anteil am AK
Mitgliedschaften in einfachen Gesellschaften, Kollektiv- und Kommanditgesellschaften*											
keine											
Vertragliche Beziehungen zur Erfüllung von Gemeindeaufgaben*											
Anschluss am Reg. Sozialdienst Konolfingen						0	0	nein	Gemeinderecht	Übernahme der nicht LA-ber. Kosten, Defizitdeckung	
Anschluss an Wehrdienste der Gemeinde Konolfingen						0	0	nein	Gemeinderecht	WD-Ersatzabgaben	
Anschluss an Kindergarten Freimettigen						0	0	nein	Gemeinderecht	Schulgelder	
Anschluss an die Oberstufenschule Konolfingen						0	0	nein	Gemeinderecht	Schulgelder	

11.6 Gewährleistungsspiegel

Name, Sitz, Rechtsform	Eigentümer wesentliche Miteigentümer	Angaben zu den gesicherten Leistungen (Art, Betrag, Verfall, Zinsangaben usw.)	Zahlungsströme im Berichtsjahr	Spezifische zusätzliche Angaben
Privatrechtliche Unternehmen (nach OR/ZGB)				
PK Previs, Bern, Stiftung	Versicherte	Nachschusspflicht bei Unterdeckung, Sanierungsmassnahmen je nach Deckungsgrad, über 100 %	Prämien	
Öffentlich-rechtliche Unternehmen (nach Gemeindegesetz)				
keine				
Öffentlich-rechtliche Verträge				
keine				
Weitere Verpflichtungen (Altlasten, Leasing usw.)				
keine				

11.7 Anlagespiegel

Einwohnergemeinde
Häutligen

Anlagespiegel
Finanzvermögen

2020

			108 Finanzvermögen Sachanlagen				
			1080	1084	1086	1087	1089
			Grundstücke unüberbaut	Gebäude Finanzvermögen (entwidmet)	Mobilien des Finanz- vermögens	Anlagen im Bau Finanzvermögen	Übrige Sach- anlagen FV
Anschaffungskosten	Anlagewert	01.01.2020	2 254.00	3 126 760.00			
	Zuwachs/ Zugänge	2020					
	Abgänge / Korrekturen	2020		632 520.00			
	Umgliederungen	2020					
	Anlagewert	31.12.2020	2 254.00	2 494 240.00			
kumulierte Wertberichtigungen	Stand per	01.01.2020					
	Dauernde Wertminderungen	2020					
	Aufwertungen	2020					
	Umgliederungen	2020					
	Stand per	31.12.2020					
Buchwerte	Buchwert netto	31.12.2020	2 254.00	2 494 240.00			
	davon Anlagen in Leasing	31.12.2020					
	Versicherungswerte	31.12.2020		1 992 400.00			

			140 Sachanlagen Verwaltungsvermögen								
			1400	1401	1402	1403	1404	1405	1406	1407	1408
			Grundstücke unüberbaut	Strassen/ Verkehrswege	Wasserbau	Tiefbau übrige	Hochbauten	Waldungen/ Alpen	Mobilien	Anlagen im Bau	übrige Sachanlagen
Anschaffungskosten	Anlagewert	01.01.2020									
	Zuwachs/ Zugänge	2020									
	Abgänge / Korrekturen	2020									
	Umgliederungen	2020									
	Anlagewert	31.12.2020									
kumulierte ordentliche Abschreibungen	Stand per	01.01.2020									
	Planmässige Abschreibungen	2020									
	Ausserplanmässige Abschreibungen	2020									
	Wertkorrekturen	2020									
	Stand per	31.12.2020									
Buchwerte	Buchwert netto	31.12.2020									
	davon Anlagen in Leasing	31.12.2020									
	Versicherungswerte	31.12.2020									

* darin nicht enthalten ist das bestehende VV bei Einführung von HRM2:

	1.1.2020 CHF	Kumulierte Wertberichtigungen CHF	Saldo per 31.12.2020 CHF
Allgemeiner Haushalt	14099.0	14 099.99	
Wasserversorgung	14099.1	14 099.91	
Abwasserentsorgung	14099.2	14 099.92	
Abfallentsorgung	14099.3	14 099.93	
Total			

			142 Immatrielle Anlage VV			144 Darlehen VV	145 Beteiligungen VV	146 Investitionsbeiträge VV
			1420	1427	1421 & 1429	1441-1447	1452-1456	1460-1469
			Software	Immat. Anlagen in Realisierung	übrige immatrielle Anlagen	Darlehen	Beteiligungen	Investitionen
Anschaffungskosten	Anlagewert	01.01.2020		21 838.45	12 600.00		35 500.00	30 000.00
	Zuwachs/ Zugänge	2020		6 230.85	18 415.40			
	Abgänge / Korrekturen	2020			- 4 977.45			
	Umgliederungen	2020						
	Anlagewert	31.12.2020		28 069.30	26 037.95		35 500.00	30 000.00
kumulierte ordentliche Abschreibungen	Stand per	01.01.2020			3 780.00			4 500.00
	Planmässige Abschreibungen	2020			5 207.60			3 000.00
	Ausserplanmässige Abschreibungen	2020						
	Wertkorrekturen	2020						
	Stand per	31.12.2020			8 987.60			7 500.00
Buchwerte	Buchwert netto	31.12.2020		28 069.30	17 050.35		35 500.00	22 500.00
	davon Anlagen in Leasing	31.12.2020						
	Versicherungswerte	31.12.2020						

11.8 Kreditkontrolle

11.8.1 Verpflichtungskredite für Investitionen

Verpflichtungskreditkontrolle 2020

Häutligen

Konto	Bezeichnung	Beschluss-Datum	Organ	Bruttokredit	Kumulierte Ausgaben bis 31.12.2019	Ausgaben 2020	Kumulierte Ausgaben bis 31.12.2020	Kumulierte Einnahmen bis 31.12.2019	Einnahmen 2020	Kumulierte Einnahmen bis 31.12.2020	Restkredit Brutto	Schluss-abrechnung
1400.5290.00	Amtliche Vermessung Los 5	08.06.2018	GV	185 000	20 000.00	10 000.00	30 000.00	7 400.00	4 977.45	12 377.45	155 000.00	
6150.5010.00	Sanierung Wolfmattweg	05.12.2020	GV	80 000		0.00			0.00	0.00	80 000.00	
7101.5540.00	Kapitalerhöhung WAKI AG	20.03.2019	GR	17 000	17 000.00	0.00	17 000.00		0.00	0.00	0.00	25.03.2020
7201.5290.01	GEP-Check; Planung Umsetzung	24.03.2021	GR	30 000		8 415.40	8 415.40		0.00	0.00	21 584.60	
7900.5290.00	Ortsplanungsteilrevison	02.12.2016	GV	80 000	21 838.45	6 230.85	28 069.30		0.00	0.00	51 930.70	

11.8.2 Nachkredite

Nachkredite 2020

1.1.2020 bis 31.12.2020

Hüttingen

		Budget	Rechnung	Überschreitung	Begründung	Komp	Genehmigung
Gemeinderat							
0120.3199.00	Gemeinderatskredit	4 000	8 068.30	4 068.30	GR Austritte Verabschiedungen, GR Reise	GR	24.03.2021
0220.3132.01	Honorare externe Berater, Fachexperten etc.	2 400	10 104.20	7 704.20	Mehr Bauprojekte, externe Bauverwaltung	GR	24.03.2021
1400.3130.00	Gebühren Kanton, EKW, Baubewill./Baubewilligung	3 500	11 271.60	7 771.60	Mehr Baugesuche, erforderliche Amtsberichte	GR	24.03.2021
1500.3612.00	Ersatzabgabe an Gemeinde Konolfingen	16 000	18 194.25	2 194.25	Höhere Ersatzabgaben	GR	24.03.2021
2130.3612.00	Schulgelder an andere Gemeinden Sekundarstufe	64 500	84 099.65	19 599.65	mehr Schüler in Konolfingen	GR	24.03.2021
2170.3893.00	Einlagen in Vorfinanzierungen des EK	21 860	30 000.00	8 140.00	Einlage bis GR-Kompetenz	GR	24.03.2021
5458.3635.00	Beiträge an private Unternehmungen	1 000	3 412.20	2 412.20	KiBon Einführung	GR	24.03.2021
6150.3141.00	Baulicher Unterhalt Strassen / Verkehrswege	10 000	13 266.70	3 266.70	Mehr Unterhalt	GR	24.03.2021
7101.3130.02	Dienstleistungen Dritter	1 000	3 057.50	2 057.50	B+S AG, Beratung Wasserversorgung	GR	24.03.2021
7101.3510.10	Einlagen in Spezialfinanzierungen (WE)	4 875	27 983.00	23 108.00	Gebunden, höherer WBW	GR	24.03.2021
7201.3130.00	Dienstleistungen Dritter		3 749.45	3 749.45	Kataster und GIS Abwasser	GR	24.03.2021
7201.3612.01	Entschädigungen an Gemeinden und Gemeindeverbände		5 506.00	5 506.00	Konolfingen, Anschl. Stucki/Leuenberger	GR	24.03.2021
9630.3441.00	Wertberichtigung Anlage Dorfmätteli		632 520.00	632 520.00	Bewertungskorrektur, erfolgsneutral	GR	24.03.2021
9900.3894.00	Systembedingte zusätzl. Abschreibungen (Einlage fi.-po.Res.)		4 728.90	4 728.90	systembedingt vorgeschrieben	GR	24.03.2021
	Total Gemeinderat	129 135.00	855 961.75	726 826.75			

11.9 Zusätzliche Angaben

Wiederbeschaffungswert, Werterhaltungskosten und Einlage in die Spezialfinanzierung Werterhalt für Wasserversorgungsanlagen ¹

Rechnungsjahr: 2020

Wasserversorgung: Häutligen

Datengrundlagen	<input checked="" type="checkbox"/> Geschätzt	①	②	③	④	⑤	⑥
	<input type="checkbox"/> GWP	Wiederbeschaffungswert brutto in Fr.	Beiträge Dritter 2 in Fr.	Wiederbeschaffungswert netto in Fr. (i -	Nutzungsdauer in Jahren	Erneuerungsrate in % (100/m)	Walterhaltungskosten in Fr./Jahr (!*n)
	<input type="checkbox"/> Anlagenbuchhaltung						
Anlageteile							
1. Wasserfassungen					50	2.00%	
2. Aufbereitungsanlagen					33	3.00%	
3. Pumpwerke, Druckreduzier- und Messschächte					50	2.00%	
4. Reservoirre					66	1.50%	
5. Leitungen und Hydranten		2 238 660.00		2 238 660.00	80	1.25%	27 983.00
6. Mess-, Steuerungs-, Fernwirkanlagen					20	5.00%	
7. Einkaufssummen, einmalige Konzessionsabgaben 3							
Total 1 - 7		2 238 660.00		2 238 660.00			27 983.00

⑦ Bestand Verwaltungsvermögen in Franken	34 000.00	in Prozent von ③: (100*⑦/③)	1.52%
⑧ Bestand Spezialfinanzierung Werterhalt in Franken	223 785.00	in Prozent von ③: (100*⑧/③)	10.00%

4

Bemerkungen:

Die Anschlussgebühren werden nicht angerechnet, sondern zusätzlich eingelegt.

⑨ Gewählter Einlagesatz in Prozent ⁵	100%
⑩ berechnete Einlage in SF Werterhalt in Franken (⑥ x ⑨)	27 983.00
Einmalige Anschlussgebühren, an Einlage angerechnet ⁶	
Einlage Spezialfinanzierung abzüglich Anschlussgebühren	
① Anzahl Einwohner im Versorgungsgebiet	253
② Einlage pro Einwohner in Franken (⑩ / ①)	110.60

¹ Dieses Blatt ist Bestandteil der Jahresrechnung

² Zu erwartende Beiträge aus dem kantonalen Trinkwasserfonds und von der Gebäudeversicherung abziehen (beim AWA erfragen).

³ Einkaufssummen an andere Wasserversorgungen, einmalige Konzessionsabgaben oder dergleichen - die Abschreibungssätze sind anhand der Laufzeiten festzulegen. Bestehen Kategorien mit unterschiedlichen Abschreibungssätzen, so ist die Rubrik 7 manuell mit zusätzlichen Zeilen zu ergänzen. Einkaufssummen an andere Wasserversorgungen sind verbindlich mit einem Abschreibungssatz von 3 % einzutragen.

⁴ Ermittlung des Einlageprozentsatzes gemäss Kapitel 6.1. der WEA-Broschüre "Finanzierung der Wasserversorgung" (2004).

⁵ Die Einlage in die Spezialfinanzierung muss mindestens 60% betragen, solange Verwaltungsvermögen besteht oder der Bestand der SF Werterhalt nicht mehr 25% des Wiederbeschaffungswertes beträgt.

⁶ Die einmaligen Anschlussgebühren dürfen an die jährliche Einlage in die Spezialfinanzierung Werterhalt angerechnet werden.

Wiederbeschaffungswert, Werterhaltungskosten und Einlage in die Spezialfinanzierung Werterhalt für die kommunalen Abwasseranlagen und gegebenenfalls den Gemeindeanteil an den regionalen Anlagen ¹

Rechnungsjahr: 2020

Gemeinde: Hütligen

Datengrundlagen Gemeinde AWA Anlagenbuchhaltung
 Aktualisierungsjahr: 2020

Datengrundlagen Verband AWA Anlagenbuchhaltung
2020

	①	②	③	④	⑤	⑥
	Wiederbeschaffungswert in Fr.	Nutzungsdauer in Jahren	Erneuerungsrate in % (100/②)	Werterhaltungskosten in Fr./a (①*③)	Einlagesatz ² %	Einlage in die Spezialfinanzierung in Fr./a (④*⑤)

1. Gemeindeanlagen

1.1 Kanalisationen	2 881 649.00	80	1.25%	36 021.00	60%	21 612.00
1.2 Spezialbauwerke	60 000.00	50	2.00%	1 200.00	60%	720.00
1.3 Abwasserreinigungsanlagen		33	3.00%	-		
Total 1 (1.1 - 1.3) bzw. mittlerer Einlagesatz (Spalte ⑤)	2 881 649.00			36 021.00	60%	22 332.00

2. Gemeindeanteil an regionalen Anlagen ³

2.1 Kanalisationen	123 077.00	80	1.25%	1 538.00	60%	923.00
2.2 Spezialbauwerke	23 220.00	50	2.00%	464.00	60%	279.00
2.3 Abwasserreinigungsanlagen	253 700.00	33	3.00%	7 611.00	60%	4 567.00
Total 2 (2.1 - 2.3) bzw. mittlerer Einlagesatz (Spalte ⑤)	399 997.00			9 614.00	60%	5 768.00

Total 1 + 2 bzw. mittlerer Einlagesatz (Spalte ⑤)	3 341 646.00			46 834.00	60%	28 101.00
Einmalige Anschlussgebühren, an Einlage angerechnet ⁴						-
Einlage Spezialfinanzierung abzüglich Anschlussgebühren						28 101.00

⑦ Stand Verwaltungsvermögen	6 732.30		in Prozent von ①: (100*⑦/①)			
⑧ Stand Spezialfinanzierung Werterhalt	462 067.25		in Prozent von ①: (100*⑧/①)	13.83%		

	Höchstens Fr. 200 / EW ⁵
EW ⁶	253
Fr./EW	111.07

Bemerkungen:

¹ Diese Blatt ist Bestandteil der Jahresrechnung. Eine Kopie senden Sie bitte an das AWA:

² Die Einlage in die Spezialfinanzierung muss mindestens 60% betragen, solange der Bestand der SF Werterhalt nicht mehr als 25% des Wiederbeschaffungswertes beträgt.

³ Daten des Teils 2 nur dann angeben, wenn der Verband die Einlage in die Spezialfinanzierung nicht selber vornimmt. (Anteil gemäss Kostenverteiler Verband).

⁴ Die einmaligen Anschlussgebühren dürfen an die jährliche Einlage in die Spezialfinanzierung Werterhalt angerechnet werden.

⁵ Gemäss Artikel 32, Absatz 4 KGV ist die Einlage in die Spezialfinanzierung auf jährlich Fr. 200 (Gemeinde und Region) pro Einwohnerwert beschränkt.

⁶ Einwohnerwert (EW): Gemäss Artikel 36g KGV.

12 DETAILS ZUR RECHNUNG

12.1 Bilanz

Bilanz

		Bestand		Veränderung	Bestand
Häutligen		1.1.2020	Zuwachs	Abgang	31.12.2020
1	Aktiven	4 253 964.32	2 245 425.60	2 723 348.14	3 776 041.78
10	Finanzvermögen	4 162 305.87	2 220 779.35	2 710 163.09	3 672 922.13
100	Flüssige Mittel und kurzfristige Geldanlagen	633 931.41	389 940.65	303 284.92	720 587.14
1000	Kasse	1 316.90	1 710.05	2 096.50	930.45
10000	Kasse	1 316.90	1 710.05	2 096.50	930.45
10000.00	Kasse Einwohnergemeinde	1 316.90	1 710.05	2 096.50	930.45
1001	Post	301 655.89	209 294.10	151 049.52	359 900.47
10010	Postkonto CHF	301 655.89	209 294.10	151 049.52	359 900.47
10010.00	Postcheck Einwohnergemeinde	301 321.69	209 294.10	151 049.52	359 566.27
10010.01	E-Deposito-Konto Nr. 92-700355-9 bei PostFinance	334.20	0.00	0.00	334.20
1002	Bank	330 958.62	178 936.50	150 138.90	359 756.22
10020	Bank	330 958.62	178 936.50	150 138.90	359 756.22
10020.00	BEKB - Kontokorrent 20 246.997.5.22	266 384.40	178 936.50	150 058.90	295 262.00
10020.01	UBS - Betriebskonto 454.277.01R	64 574.22	0.00	80.00	64 494.22
101	Forderungen	272 521.30	1 750 004.30	1 707 852.72	314 672.88
1010	Forderungen aus Lieferungen und Leistungen gegenüber Dritten	14 528.25	15 942.75	14 528.25	15 942.75
10100	Forderungen aus Lieferungen und Leistungen gegenüber Dritten	14 528.25	15 942.75	14 528.25	15 942.75
10100.00	Debitoren OP	14 528.25	15 942.75	14 528.25	15 942.75
1012	Steuerforderungen	172 577.80	1 638 822.10	1 603 047.85	208 352.05
10120	Forderungen allgemeine Gemeindesteuern	172 577.80	1 638 822.10	1 603 047.85	208 352.05
10120.00	Steuerausstand NESKO	181 106.05	838 226.20	800 595.90	218 736.35
10120.10	Girokonto NESKO	4.75	800 595.90	800 578.95	21.70
10120.99	Wertberichtigung auf Steuerguthaben	- 8 533.00	0.00	1 873.00	- 10 406.00

Bilanz

Häutligen		Bestand 1.1.2020	Zuwachs	Veränderung Abgang	Bestand 31.12.2020
1014	Transferforderungen	84 000.00	88 065.30	84 000.00	88 065.30
10140	Transferforderungen	84 000.00	88 065.30	84 000.00	88 065.30
10140.00	Lastenausgleich Fürsorge	84 000.00	88 065.30	84 000.00	88 065.30
1016	Vorschüsse für vorläufige Verwaltungsausgaben	666.35	3 577.00	2 767.70	1 475.65
10160	Vorschüsse für vorläufige Verwaltungsaufgaben	666.35	3 577.00	2 767.70	1 475.65
10160.00	Kontokorrent AVAG	666.35	3 577.00	2 767.70	1 475.65
1019	Übrige Forderungen	748.90	3 597.15	3 508.92	837.13
10190	Übrige Forderungen	705.80	837.15	705.82	837.13
10190.00	Eidg. StV. Verrechnungssteuern	705.80	817.80	705.82	817.78
10190.01	Forderung dir. Bundessteuer	0.00	19.35	0.00	19.35
10191	Guthaben bei Sozialversicherungen	43.10	2 760.00	2 803.10	
10191.00	Kinder- und Ausbildungszulagen	0.00	2 760.00	2 760.00	0.00
10191.02	Guthaben UVG-Abrechnung	43.10	0.00	43.10	0.00
104	Aktive Rechnungsabgrenzungen	66 505.45	57 943.00	66 505.45	57 943.00
1041	Sach- und übriger Betriebsaufwand	56 169.00	57 943.00	56 169.00	57 943.00
10410	TA Sach- und übriger Betriebsaufwand	56 169.00	57 943.00	56 169.00	57 943.00
10410.00	Transitorische Aktiven / EW	56 169.00	57 943.00	56 169.00	57 943.00
1045	Übriger betrieblicher Ertrag	2 936.45		2 936.45	
10450	Übriger betrieblicher Ertrag	2 936.45		2 936.45	
10450.00	Übriger betrieblicher Ertrag	2 936.45	0.00	2 936.45	0.00
1046	Aktive Rechnungsabgrenzungen Investitionsrechnung	7 400.00		7 400.00	
10460	Aktive Rechnungsabgrenzung Investitionsrechnung	7 400.00		7 400.00	
10460.00	Aktive Rechnungsabgrenzung Investitionsrechnung	7 400.00	0.00	7 400.00	0.00
106	Vorräte und angefangene Arbeiten	3 213.71	651.40		3 865.11
1060	Handelswaren	3 213.71	651.40		3 865.11
10600	Allgemeiner Haushalt	3 213.71	651.40		3 865.11
10600.00	Vorräte Kehrichtsäcke, -marken	3 213.71	651.40	0.00	3 865.11

Bilanz

Häutligen		Bestand 1.1.2020	Zuwachs	Veränderung Abgang	Bestand 31.12.2020
107	Finanzanlagen	57 120.00	22 240.00		79 360.00
1070	Aktien und Anteilscheine	57 120.00	22 240.00		79 360.00
10700	Aktien und Anteilscheine CH	57 120.00	22 240.00		79 360.00
10700.00	800 Namenaktien der BKW Energie AG Valor 2160700 / CH.002'160'700'4	57 120.00	22 240.00	0.00	79 360.00
108	Sachanlagen FV	3 129 014.00		632 520.00	2 496 494.00
1080	Grundstücke FV	2 254.00			2 254.00
10800	Grundstücke FV	2 254.00			2 254.00
10800.00	Kulturland FV	2 254.00	0.00	0.00	2 254.00
1084	Gebäude FV	3 126 760.00		632 520.00	2 494 240.00
10840	Gebäude FV	3 126 760.00		632 520.00	2 494 240.00
10840.00	Liegenschaft Dorfmätteli	3 126 760.00	0.00	632 520.00	2 494 240.00
14	Verwaltungsvermögen	91 658.45	24 646.25	13 185.05	103 119.65
142	Immaterielle Anlagen	30 658.45	24 646.25	10 185.05	45 119.65
1427	Immat. Anlagen in Realisierung	21 838.45	6 230.85		28 069.30
14270	Allgemeiner Haushalt	21 838.45	6 230.85		28 069.30
14270.00	Immat. Anlagen in Realisierung	21 838.45	6 230.85	0.00	28 069.30
1429	Übrige immaterielle Anlagen	8 820.00	18 415.40	10 185.05	17 050.35
14290	Allgemeiner Haushalt	8 820.00	10 000.00	8 501.95	10 318.05
14290.00	Übrige immaterielle Anlagen	12 600.00	10 000.00	4 977.45	17 622.55
14290.99	Übrige immaterielle Anlagen WB	- 3 780.00	0.00	3 524.50	- 7 304.50
14292	Übrige Immaterielle Anlagen Abwasser		8 415.40	1 683.10	6 732.30
14292.00	Übrige Immaterielle Anlagen Abwasser	0.00	8 415.40	0.00	8 415.40
14292.99	WB übrige Immaterielle Anlagen Abwasser	0.00	0.00	1 683.10	- 1 683.10
145	Beteiligungen, Grundkapitalien	35 500.00			35 500.00
1454	Beteiligungen an öffentlichen Unternehmungen	35 500.00			35 500.00
14541	Beteiligungen an öff. Unternehmungen Wasser	34 000.00			34 000.00
14541.00	Aktien WAKI AG	34 000.00	0.00	0.00	34 000.00

Bilanz

Häutligen		Bestand		Veränderung	Bestand
		1.1.2020	Zuwachs	Abgang	31.12.2020
14543	Beteiligungen an öff. Unternehmungen Abfall	1 500.00			1 500.00
14543.00	19 Aktien der AVAG AG	1 500.00	0.00	0.00	1 500.00
146	Investitionsbeiträge	25 500.00		3 000.00	22 500.00
1466	Investitionsbeiträge an private Organisationen ohne Erwerbszweck	25 500.00		3 000.00	22 500.00
14660	Allgemeiner Haushalt	25 500.00		3 000.00	22 500.00
14660.00	Invest.-Beiträge Allgem. Haushalt	30 000.00	0.00	0.00	30 000.00
14660.99	Invest.-Beiträge Allgem. Haushalt WB	- 4 500.00	0.00	3 000.00	- 7 500.00
2	Passiven	4 253 964.32	551 894.51	1 029 817.05	3 776 041.78
20	Fremdkapital	343 903.10	328 145.10	352 470.90	319 577.30
200	Laufende Verbindlichkeiten	53 563.75	96 087.10	84 680.80	64 970.05
2000	Laufende Verbindlichkeiten aus Lieferungen und Leistungen von Dritten	53 563.75	85 507.20	74 100.90	64 970.05
20000	Kreditoren	53 563.75	64 970.05	53 563.75	64 970.05
20000.00	Kreditoren allg. Haushalt	53 563.75	64 970.05	53 563.75	64 970.05
20001	Kreditoren Sozial- und Personalversicherungen		20 537.15	20 537.15	
20001.00	AHV- und ALV-Beiträge	0.00	10 674.75	10 674.75	0.00
20001.01	Pensionskassenprämien	0.00	8 080.80	8 080.80	0.00
20001.03	Krankentaggeldversicherung	0.00	800.00	800.00	0.00
20001.04	NBU-Nichtbetriebsunfall	0.00	981.60	981.60	0.00
2004	Transfer-Verbindlichkeiten		10 579.90	10 579.90	
20040	Transfer-Verbindlichkeiten		10 579.90	10 579.90	
20040.00	Durchlaufende Beiträge	0.00	10 579.90	10 579.90	0.00
204	Passive Rechnungsabgrenzung	19 364.70	19 090.00	19 364.70	19 090.00
2044	Finanzaufwand / Finanzertrag	19 364.70	19 090.00	19 364.70	19 090.00
20440	Finanzaufwand / Finanzertrag	19 364.70	19 090.00	19 364.70	19 090.00
20440.00	TP Mietzinserträge	19 364.70	19 090.00	19 364.70	19 090.00
205	Kurzfristige Rückstellungen	189 462.00	196 512.00	189 462.00	196 512.00

Bilanz

Häutligen		Bestand 1.1.2020	Zuwachs	Veränderung Abgang	Bestand 31.12.2020
2050	Kurzfristige Rückstellungen aus Mehrleistungen des Personals	5 730.00	5 758.00	5 730.00	5 758.00
20500	Kurzfristige Rückstellungen aus Mehrleistungen des Personals	5 730.00	5 758.00	5 730.00	5 758.00
20500.00	Kurzfristige Rückstellungen aus Mehrleistungen des Personals	5 730.00	5 758.00	5 730.00	5 758.00
2055	Kurzfristige Rückstellungen übrige betriebliche Tätigkeit	183 732.00	190 754.00	183 732.00	190 754.00
20550	Kurzfristige Rückstellungen übrige betriebliche Tätigkeit	183 732.00	190 754.00	183 732.00	190 754.00
20550.00	Kfr. Rückstellungen LA Sozialhilfe	126 002.00	129 540.00	126 002.00	129 540.00
20550.01	Kfr. Rückstellungen LA Ergänzungsleistungen	56 224.00	59 944.00	56 224.00	59 944.00
20550.02	Kfr. Rückstellungen LA Familienzulagen	1 506.00	1 270.00	1 506.00	1 270.00
209	Verbindlichkeiten gegenüber Spezialfinanzierungen und Fonds im Fremdkapital	81 512.65	16 456.00	58 963.40	39 005.25
2091	Verbindlichkeiten gegenüber Fonds im FK	47 855.00	9 000.00	56 855.00	
20910	Schutzraumersatzabgaben	47 855.00	9 000.00	56 855.00	
20910.00	Schutzraumersatzabgaben	47 855.00	9 000.00	56 855.00	0.00
2092	Verbindlichkeiten gegenüber Legaten und Stiftungen ohne eigene Rechtspersönlichkeit im FK	33 657.65	7 456.00	2 108.40	39 005.25
20920	Verbindlichkeiten gegenüber Legaten und Stiftungen ohne eigene Rechtspersönlichkeit im FK	33 657.65	7 456.00	2 108.40	39 005.25
20920.00	Legat für Gemeindewald	1 916.40	2.00	0.00	1 918.40
20920.01	Zuwendung EvK	16 741.25	7 454.00	2 108.40	22 086.85
20920.02	Legat Austernvorkommen	15 000.00	0.00	0.00	15 000.00
29	Eigenkapital	3 910 061.22	223 749.41	677 346.15	3 456 464.48
290	Verpflichtungen (+) bzw. Vorschüsse (-) gegenüber Spezialfinanzierungen	682 644.33	11 270.90	36 608.00	657 307.23
2900	Spezialfinanzierungen im EK	682 644.33	11 270.90	36 608.00	657 307.23
29001	Spezialfinanzierung Wasserversorgung	565 728.17	5 210.55	27 875.00	543 063.72
29001.00	SF RA Wasserversorgung	231 229.17	5 210.55	0.00	236 439.72
29001.01	SF Übertrag Verwaltungsvermögen (Art. 85a GV) WV	334 499.00	0.00	27 875.00	306 624.00
29002	Spezialfinanzierung Abwasserbeseitigung	81 400.85		8 733.00	72 667.85
29002.00	SF RA Abwasserentsorgung	81 400.85	0.00	8 733.00	72 667.85
29003	Spezialfinanzierung Abfall	35 515.31	6 060.35		41 575.66
29003.00	SF RA Abfallentsorgung	35 515.31	6 060.35	0.00	41 575.66

Bilanz

Häutligen		Bestand 1.1.2020	Zuwachs	Veränderung Abgang	Bestand 31.12.2020
293	Vorfinanzierungen	1 153 847.38	126 807.00	8 218.15	1 272 436.23
2930	Vorfinanzierungen	1 153 847.38	126 807.00	8 218.15	1 272 436.23
29300	Vorfinanzierungen	520 519.83	69 848.00	3 783.85	586 583.98
29300.00	SF WE Liegenschaft Dorfmätteli	497 380.75	39 848.00	2 921.75	534 307.00
29300.01	SF WE Verwaltungsvermögen	23 139.08	30 000.00	862.10	52 276.98
29301	Wasserversorgung Werterhalt	194 927.00	28 858.00		223 785.00
29301.00	SF WE Wasserversorgung	194 927.00	28 858.00	0.00	223 785.00
29302	Abwasserentsorgung Werterhalt	438 400.55	28 101.00	4 434.30	462 067.25
29302.00	SF WE Abwasserentsorgung	438 400.55	28 101.00	4 434.30	462 067.25
294	Reserven	23 567.55	4 728.90		28 296.45
2940	Finanzpolitische Reserve	23 567.55	4 728.90		28 296.45
29400	Zusätzliche Abschreibungen	23 567.55	4 728.90		28 296.45
29400.00	Res. aus zusätzlichen Abschreibungen	23 567.55	4 728.90	0.00	28 296.45
296	Neubewertungsreserve Finanzvermögen	1 052 149.30		632 520.00	419 629.30
2960	Neubewertungsreserve Finanzvermögen	1 052 149.30		632 520.00	419 629.30
29600	Neubewertungsreserve Finanzvermögen	1 052 149.30		632 520.00	419 629.30
29600.00	Neubewertungsreserve Finanzvermögen	1 052 149.30	0.00	632 520.00	419 629.30
299	Bilanzüberschuss/-fehlbetrag	997 852.66	80 942.61		1 078 795.27
2990	Jahresergebnis		80 942.61		80 942.61
29900	Jahresergebnis		80 942.61		80 942.61
29900.00	Jahresergebnis	0.00	80 942.61	0.00	80 942.61
2999	Kumulierte Ergebnisse der Vorjahre	997 852.66			997 852.66
29990	Kumulierte Ergebnisse der Vorjahre	997 852.66			997 852.66
29990.00	Kumulierte Ergebnisse der Vorjahre	997 852.66	0.00	0.00	997 852.66

12.2 Erfolgsrechnung nach Funktionen

Erfolgsrechnung

Funktionale Gliederung 1.1.2020 bis 31.12.2020

Häutligen		Jahresrechnung 2020		Budget 2020		Jahresrechnung 2019	
		Aufwand	Ertrag	Aufwand	Ertrag	Aufwand	Ertrag
0	Allgemeine Verwaltung	153 616.25	14 111.00	154 750	14 150	152 955.45	14 646.80
	Nettoergebnis		139 505.25		140 600		138 308.65
01	Legislative und Exekutive	26 339.60		25 650		26 638.60	
	Nettoergebnis		26 339.60		25 650		26 638.60
011	Legislative	3 904.25		4 750		4 677.50	
	Nettoergebnis		3 904.25		4 750		4 677.50
0110	Legislative	3 904.25		4 750		4 677.50	
	Nettoergebnis		3 904.25		4 750		4 677.50
0110.3000.00	Entschädigungen Wahlausschuss	0.00		0		200.00	
0110.3000.01	Entschädigungen an RPK	567.00		700		526.50	
0110.3010.00	Löhne Wahl- u. Abstimmungsmat. vertragen	243.00		350		263.25	
0110.3100.00	Büromaterial (Stimm- u. Wahlmaterial)	492.75		400		451.20	
0110.3130.00	Dienstleistungen Dritter (Porto)	154.00		450		462.95	
0110.3132.00	Honorar Rechnungsprüfung, Fachexperten etc.	2 447.50		2 800		2 592.10	
0110.3170.00	Spesen Abstimmen und Wahlen	0.00		50		181.50	
012	Exekutive	22 435.35		20 900		21 961.10	
	Nettoergebnis		22 435.35		20 900		21 961.10
0120	Exekutive	22 435.35		20 900		21 961.10	
	Nettoergebnis		22 435.35		20 900		21 961.10
0120.3000.00	Löhne, Tag- und Si.-gelder Behörden+Kommissionen	13 156.50		15 000		13 854.00	
0120.3050.00	AG-Beiträge AHV, IV, EO, ALV, Verwaltungskosten	592.10		600		610.05	
0120.3053.00	AG-Beiträge an Unfallversicherungen	200.00		300		200.00	
0120.3054.00	AG-Beiträge an Familienausgleichskasse	141.60		200		149.40	
0120.3101.00	Verbrauchsmaterial Jungbürgerfeier	135.55		300		17.90	
0120.3170.00	Reisekosten und Spesen GR + Komm.	141.30		500		755.80	
0120.3199.00	Gemeinderatskredit	8 068.30		4 000		6 373.95	
02	Allgemeine Dienste	127 276.65	14 111.00	129 100	14 150	126 316.85	14 646.80
	Nettoergebnis		113 165.65		114 950		111 670.05

Erfolgsrechnung

Funktionale Gliederung 1.1.2020 bis 31.12.2020

Häutligen		Jahresrechnung 2020		Budget 2020		Jahresrechnung 2019	
		Aufwand	Ertrag	Aufwand	Ertrag	Aufwand	Ertrag
022	Allgemeine Dienste	127 276.65	14 111.00	129 100	14 150	126 316.85	14 646.80
	Nettoergebnis		113 165.65		114 950		111 670.05
0220	Allgemeine Dienste	127 276.65	14 111.00	129 100	14 150	126 316.85	14 646.80
	Nettoergebnis		113 165.65		114 950		111 670.05
0220.3000.00	Entschädigungen, Tag- und Sitzungsgelder	1 008.00		1 200		360.00	
0220.3010.00	Löhne Verwaltungspersonal	55 545.40		57 500		54 754.40	
0220.3010.99	Rückstellung Ferien/Überstunden	28.00		0		5 730.00	
0220.3050.00	AG-Beiträge AHV, IV, EO, ALV, Verwaltungskosten	3 606.45		3 600		3 469.00	
0220.3052.00	AG-Beiträge an Pensionskassen	4 552.20		4 600		4 467.60	
0220.3053.00	AG-Beiträge an Unfallversicherungen	488.10		400		537.32	
0220.3054.00	AG-Beiträge an Familienausgleichskasse	862.35		1 000		849.65	
0220.3055.00	AG-Beiträge an Krankentaggeldversicherungen	366.85		400		369.68	
0220.3090.00	Aus- und Weiterbildung des Personals	1 050.00		2 800		2 900.00	
0220.3100.00	Büromaterial	2 273.35		2 000		1 441.15	
0220.3101.00	Betriebs-, Verbrauchsmaterial	24.00		200		0.00	
0220.3102.00	Drucksachen, Publikationen	0.00		600		446.75	
0220.3103.00	Fachliteratur, Zeitschriften	614.15		600		602.15	
0220.3110.00	Anschaffung Büromobiliar, Büromaschinen und -geräte	67.20		500		0.00	
0220.3113.00	Anschaffung Hardware	0.00		300		0.00	
0220.3130.00	Telefon, Porti, Gebühren	1 782.25		2 300		2 100.65	
0220.3132.00	Honorare externe Führung Finanzverwaltung	26 925.00		27 000		26 925.00	
0220.3132.01	Honorare externe Berater, Fachexperten etc.	10 104.20		2 400		7 565.00	
0220.3134.00	Sachversicherungsprämien	1 303.60		1 500		1 303.60	
0220.3150.00	Unterhalt Büromobiliar, Büromaschinen und -geräte	0.00		3 000		0.00	
0220.3158.00	Informatikunterhalt (Software)	11 125.55		11 500		6 353.20	
0220.3161.00	Benützungskosten Aktenvernichtung	217.50		300		174.40	
0220.3170.00	Reisekosten und Spesen	198.65		500		140.35	
0220.3611.00	Entschädigungen an Kanton (Servicegebühren)	4 172.85		4 000		4 968.95	
0220.3636.00	Mitglieder- u. Jahresbeiträge an Berufs-/Fachverbände	961.00		900		858.00	
0220.4210.00	Gebühren für Amtshandlungen		50.00		50		40.00
0220.4250.00	Verkäufserlöse Reglemente / Drucksachen / Kopien		70.00		0		0.00
0220.4260.00	Rückerstattungen Dritter		20.00		100		621.80
0220.4611.00	Entschädigungen Registerführung Kirchensteuern		271.00		300		285.00
0220.4612.00	Int. Verrechnung Verwaltung SF		2 400.00		2 400		2 400.00
0220.4910.00	Int. Verrechnung Verwaltung allg. HH		11 300.00		11 300		11 300.00

Erfolgsrechnung

Funktionale Gliederung 1.1.2020 bis 31.12.2020

Häutligen		Jahresrechnung 2020		Budget 2020		Jahresrechnung 2019	
		Aufwand	Ertrag	Aufwand	Ertrag	Aufwand	Ertrag
1	Öffentliche Ordnung und Sicherheit, Verteidigung	43 763.60	35 701.25	38 570	26 400	39 245.75	28 320.50
	Nettoergebnis		8 062.35		12 170		10 925.25
11	Öffentliche Sicherheit	150.60		150		240.00	
	Nettoergebnis		150.60		150		240.00
111	Polizei	150.60		150			
	Nettoergebnis		150.60		150		
1110	Polizei	150.60		150			
	Nettoergebnis		150.60		150		
1110.3631.00	Beiträge an Kantone Interventionskosten	150.60		150		0.00	
112	Verkehrssicherheit					240.00	
	Nettoergebnis						240.00
1120	Verkehrssicherheit					240.00	
	Nettoergebnis						240.00
1120.3161.00	Mieten, Benützungskosten Geräte Verkehrssicherheit	0.00		0		240.00	
14	Allgemeines Rechtswesen	17 055.25	17 506.85	10 960	9 000	13 819.80	10 875.50
	Nettoergebnis	451.60			1 960		2 944.30
140	Allgemeines Rechtswesen	17 055.25	17 506.85	10 960	9 000	13 819.80	10 875.50
	Nettoergebnis	451.60			1 960		2 944.30
1400	Allgemeines Rechtswesen	17 055.25	17 506.85	10 960	9 000	13 819.80	10 875.50
	Nettoergebnis	451.60			1 960		2 944.30
1400.3102.00	Baupublikationen	1 206.05		2 000		1 361.70	
1400.3130.00	Gebühren Kanton, EKW, Baubewill./Baubewilligung	11 271.60		3 500		9 059.40	
1400.3132.01	Kanton, Nachführung amtl. Vermessung	1 053.10		1 200		878.70	
1400.3320.99	Planmässige Abschreibungen übrige immaterielle Anlagen	3 524.50		4 260		2 520.00	
1400.4210.00	Gebühren für Amtshandlungen		684.15		1 000		995.15
1400.4260.00	Rückerstattungen Dritter, Ant. Vermarktungskosten Grundeig.		0.00		0		87.90
1400.4260.01	Rückerstattungen Dritter Baubewilligungsverfahren		16 822.70		8 000		9 792.45
15	Feuerwehr	18 194.40	18 194.40	16 500	16 500	17 121.60	17 121.60
	Nettoergebnis						

Erfolgsrechnung

Funktionale Gliederung 1.1.2020 bis 31.12.2020

Häutligen

		Jahresrechnung 2020		Budget 2020		Jahresrechnung 2019	
		Aufwand	Ertrag	Aufwand	Ertrag	Aufwand	Ertrag
150	Feuerwehr	18 194.40	18 194.40	16 500	16 500	17 121.60	17 121.60
	Nettoergebnis						
1500	Feuerwehr	18 194.40	18 194.40	16 500	16 500	17 121.60	17 121.60
1500.3181.00	Forderungsverluste Ersatzabgaben	0.15		500		125.35	
1500.3612.00	Ersatzabgabe an Gemeinde Konolfingen	18 194.25		16 000		16 996.25	
1500.4200.00	Feuerwehersatzabgaben		18 194.40		16 500		17 121.60
16	Verteidigung	8 363.35		10 960	900	8 064.35	323.40
	Nettoergebnis		8 363.35		10 060		7 740.95
161	Militärische Verteidigung	3 000.00		3 860		3 000.00	
	Nettoergebnis		3 000.00		3 860		3 000.00
1610	Militärische Verteidigung	3 000.00		3 860		3 000.00	
	Nettoergebnis		3 000.00		3 860		3 000.00
1610.3199.00	Übriger Betriebsaufwand	0.00		300		0.00	
1610.3660.60	Planmässige Abschreibungen Invest.-Beiträge	3 000.00		3 560		3 000.00	
162	Zivile Verteidigung	5 363.35		7 100	900	5 064.35	323.40
	Nettoergebnis		5 363.35		6 200		4 740.95
1620	Zivilschutz	5 363.35		7 100	900	5 064.35	323.40
	Nettoergebnis		5 363.35		6 200		4 740.95
1620.3130.00	Dienstleistungen Dritter Sirenenfernsteuerung	297.25		500		920.35	
1620.3130.01	Dienstleistungen Dritter	0.00		1 000		0.00	
1620.3159.00	Unterhalt Sirenensteuerung	0.00		200		0.00	
1620.3170.00	Reisekosten und Spesen	0.00		100		0.00	
1620.3612.00	Entschädigungen an Reg. Kompetenzzentrum	835.20		1 300		430.60	
1620.3612.01	Entschädigungen an ZSO Kiestal	4 230.90		4 000		3 713.40	
1620.4260.00	Rückerstattungen + Kostenbeteiligungen Dritter		0.00		900		323.40
2	Bildung	325 099.10	90 629.80	311 410	95 800	336 019.73	113 011.35
	Nettoergebnis		234 469.30		215 610		223 008.38
21	Obligatorische Schule	325 099.10	90 629.80	311 410	95 800	336 019.73	113 011.35
	Nettoergebnis		234 469.30		215 610		223 008.38

Erfolgsrechnung

Funktionale Gliederung 1.1.2020 bis 31.12.2020

Häutligen		Jahresrechnung 2020		Budget 2020		Jahresrechnung 2019	
		Aufwand	Ertrag	Aufwand	Ertrag	Aufwand	Ertrag
211	Eingangsstufe	45 038.85	9 499.25	45 800	10 500	57 105.95	21 182.60
	Nettoergebnis		35 539.60		35 300		35 923.35
2110	Kindergarten	45 038.85	9 499.25	45 800	10 500	57 105.95	21 182.60
	Nettoergebnis		35 539.60		35 300		35 923.35
2110.3170.00	Schülertransporte	11 286.30		10 000		13 111.75	
2110.3612.00	Entschädigungen an Gemeinden (Schulgelder Kindergarten)	33 752.55		35 800		43 994.20	
2110.4611.00	Schülerbeitrag Kanton Lastenausgleich Kindergarten		6 466.25		8 500		16 748.75
2110.4611.01	Entschädigungen vom Kanton (Schülertransporte)		3 033.00		2 000		4 433.85
212	Primarstufe	119 305.65	26 942.00	122 400	30 700	117 130.75	18 999.30
	Nettoergebnis		92 363.65		91 700		98 131.45
2120	Primarstufe	119 305.65	26 942.00	122 400	30 700	117 130.75	18 999.30
	Nettoergebnis		92 363.65		91 700		98 131.45
2120.3000.00	Entschädigungen, Tag- und Si.-gelder Behörden+Kommissionen	2 388.00		3 000		2 729.00	
2120.3090.00	Kurskosten	0.00		500		0.00	
2120.3100.00	Büromaterial	485.20		500		0.00	
2120.3101.00	Betriebs-, Verbrauchsmaterial (Weihnachtsgeschenke)	246.00		300		431.80	
2120.3103.00	Fachliteratur, Zeitschriften	51.25		50		51.25	
2120.3104.00	Schulmaterial, Lehrmittel	4 408.10		4 000		3 578.95	
2120.3104.01	Material Werken/Handarbeiten	1 115.00		2 000		1 152.40	
2120.3110.00	Anschaffung Mobiliar	0.00		200		527.00	
2120.3111.00	Anschaffung Musikinstrumente, Geräte, Werkzeuge.	1 296.00		1 000		195.85	
2120.3118.00	Immaterielle Anlagen	0.00		0		992.45	
2120.3130.00	Eintritte Hallenbad / Eisbahn	674.50		1 600		1 185.00	
2120.3130.01	Schülertransporte	2 871.20		3 000		3 387.30	
2120.3133.00	Informatik-Nutzungsaufwand (Hosting Webside)	357.30		250		134.30	
2120.3159.00	Unterhalt mobile Anlagen	36.60		400		0.00	
2120.3170.00	Reisekosten und Spesen	256.20		300		63.30	
2120.3171.00	Exkursionen, Schulreisen und Lager	1 752.20		2 500		2 348.40	
2120.3199.00	Kredit Schulkommission	1 025.00		1 000		840.00	
2120.3611.00	Lastenausgleich Lehrergehälter Primarstufe	102 234.25		101 800		99 406.80	
2120.3612.00	Schulgelder an andere Gemeinden Primarstufe	108.85		0		106.95	
2120.4611.00	Schülerbeitrag Kanton Lastenausgleich Primarstufe		26 942.00		30 700		18 999.30

Erfolgsrechnung

Funktionale Gliederung 1.1.2020 bis 31.12.2020

Häutligen		Jahresrechnung 2020		Budget 2020		Jahresrechnung 2019	
		Aufwand	Ertrag	Aufwand	Ertrag	Aufwand	Ertrag
213	Oberstufe	88 926.40	16 711.75	71 500	19 000	81 304.80	20 138.90
	Nettoergebnis		72 214.65		52 500		61 165.90
2130	Sekundarstufe I	88 926.40	16 711.75	71 500	19 000	81 304.80	20 138.90
	Nettoergebnis		72 214.65		52 500		61 165.90
2130.3170.00	Schülertransportkosten	4 826.75		7 000		6 340.00	
2130.3612.00	Schulgelder an andere Gemeinden Sekundarstufe	84 099.65		64 500		74 964.80	
2130.4611.00	Schülerbeitrag Kanton Lehrergehälter Sekundarstufe		13 678.75		16 000		17 367.75
2130.4611.01	Entschädigung vom Kanton (Schülertransportkosten)		3 033.00		3 000		2 771.15
214	Musikschulen	2 219.20	0.65	4 310		4 293.30	120.80
	Nettoergebnis		2 218.55		4 310		4 172.50
2140	Musikschulen	2 219.20	0.65	4 310		4 293.30	120.80
	Nettoergebnis		2 218.55		4 310		4 172.50
2140.3010.00	Löhne Betriebspersonals (Musikschule)	750.00		1 500		750.00	
2140.3050.00	AG-Beiträge AHV, IV, EO, ALV, Verwaltungskosten	0.00		200		0.00	
2140.3053.00	AG-Beiträge an Unfallversicherungen	1.00		50		0.00	
2140.3054.00	AG-Beiträge an Familienausgleichskasse	0.00		60		0.00	
2140.3636.00	Beiträge an Musikschulen / Vereine	1 468.20		2 500		3 543.30	
2140.4260.00	Rückerstattungen Musikschule		0.65		0		120.80
217	Schulliegenschaften	66 548.70	37 476.15	64 300	35 600	73 288.58	52 569.75
	Nettoergebnis		29 072.55		28 700		20 718.83
2170	Schulliegenschaften	66 548.70	37 476.15	64 300	35 600	73 288.58	52 569.75
	Nettoergebnis		29 072.55		28 700		20 718.83
2170.3010.00	Löhne Hauswart	14 682.95		15 000		14 075.55	
2170.3053.00	AG-Beiträge an Unfallversicherungen	134.30		130		114.38	
2170.3055.00	AG-Beiträge an Krankentaggeldversicherungen	102.35		100		104.67	
2170.3099.00	Übriger Personalaufwand	0.00		100		0.00	
2170.3101.00	Reinigungs- u. Verbrauchsmaterial	1 551.80		1 200		915.80	
2170.3102.00	Drucksachen, Publikationen	0.00		100		181.65	
2170.3111.00	Anschaffung Apparate, Maschinen, Geräte, Werkzeuge	0.00		700		2 791.15	
2170.3120.00	Ver- und Entsorgung (Heizung, Wasser, Abwasser, Abfall)	12 012.70		18 000		14 493.50	
2170.3134.00	Sachversicherungsprämien	1 825.55		1 810		1 827.50	
2170.3140.00	Baulicher Unterhalt Platz + Umschwung	2 079.05		1 500		1 130.45	
2170.3144.00	Baulicher Unterhalt Schulgebäude	2 501.05		2 000		20 158.85	

Erfolgsrechnung

Funktionale Gliederung 1.1.2020 bis 31.12.2020

Häutligen		Jahresrechnung 2020		Budget 2020		Jahresrechnung 2019	
		Aufwand	Ertrag	Aufwand	Ertrag	Aufwand	Ertrag
2170.3151.00	Unterhalt Apparate, Maschinen, Geräte, Werkzeuge	637.95		800		0.00	
2170.3170.00	Spesen Hauswart	21.00		0		42.00	
2170.3893.00	Einlagen in Vorfinanzierungen des EK	30 000.00		21 860		16 453.08	
2170.3910.00	Interne Verrechnung von Dienstleistungen	1 000.00		1 000		1 000.00	
2170.4260.00	Rückerstattungen Dritter (NK Mieter)		10 927.70		10 000		10 590.75
2170.4260.01	Rückerstattungen Dritter		76.35		0		0.00
2170.4470.00	Mietzinse Liegenschaften Schulgebäude		25 610.00		25 600		24 650.00
2170.4893.00	Entnahmen aus Vorfinanzierungen des EK		862.10		0		17 329.00
219	Obligatorische Schule	3 060.30		3 100		2 896.35	
	Nettoergebnis		3 060.30		3 100		2 896.35
2190	Schulleitung und Schulverwaltung	2 764.00		2 800		2 770.20	
	Nettoergebnis		2 764.00		2 800		2 770.20
2190.3130.00	Telefon, Porti, Gebühren	874.80		800		830.10	
2190.3134.00	Kollektive Schülerunfallversicherung	300.00		300		299.90	
2190.3134.01	Sachversicherung nicht aufteilbares Betriebsinventar	759.20		700		759.20	
2190.3160.00	MieteTurnhalle	470.00		500		470.00	
2190.3170.00	Reisekosten und Spesen	360.00		500		411.00	
2192	Schulbibliothek	296.30		300		126.15	
	Nettoergebnis		296.30		300		126.15
2192.3104.00	Lehrmittel, Bücher, Medien	296.30		300		126.15	
3	Kultur, Sport und Freizeit, Kirche	3 047.80	384.00	4 550	350	2 920.00	375.00
	Nettoergebnis		2 663.80		4 200		2 545.00
32	Kultur, übrige	2 144.00		2 800		2 575.00	
	Nettoergebnis		2 144.00		2 800		2 575.00
321	Bibliotheken	512.00		500		500.00	
	Nettoergebnis		512.00		500		500.00
3210	Bibliotheken	512.00		500		500.00	
	Nettoergebnis		512.00		500		500.00
3210.3632.00	Beiträge an Gemeindebibliothek Konolfingen	512.00		500		500.00	
329	Kultur	1 632.00		2 300		2 075.00	
	Nettoergebnis		1 632.00		2 300		2 075.00

Erfolgsrechnung

Funktionale Gliederung 1.1.2020 bis 31.12.2020

Häutligen

		Jahresrechnung 2020		Budget 2020		Jahresrechnung 2019	
		Aufwand	Ertrag	Aufwand	Ertrag	Aufwand	Ertrag
3290	Übrige Kultur	1 632.00		2 300		2 075.00	
	Nettoergebnis		1 632.00		2 300		2 075.00
3290.3120.00	Ver- und Entsorgung (Holz Bundesfeier)	0.00		600		440.00	
3290.3634.00	Beiträge an RKBM Kulturverträge	1 632.00		1 700		1 635.00	
33	Medien	803.80	384.00	500	350	245.00	375.00
	Nettoergebnis		419.80		150	130.00	
332	Massenmedien	803.80	384.00	500	350	245.00	375.00
	Nettoergebnis		419.80		150	130.00	
3320	Massenmedien	803.80	384.00	500	350	245.00	375.00
	Nettoergebnis		419.80		150	130.00	
3320.3102.00	Drucksachen, Publikationen (Hüttlige-Post)	803.80		500		245.00	
3320.4601.10	Anteil am Ertrag Amtsanzeiger		384.00		350		375.00
34	Sport und Freizeit	100.00		1 250		100.00	
	Nettoergebnis		100.00		1 250		100.00
342	Freizeit	100.00		1 250		100.00	
	Nettoergebnis		100.00		1 250		100.00
3420	Freizeit	100.00		1 250		100.00	
	Nettoergebnis		100.00		1 250		100.00
3420.3101.00	Betriebs-, Verbrauchsmaterial	0.00		800		0.00	
3420.3169.00	Maschinenmieten und Benützungskosten	0.00		100		0.00	
3420.3634.00	Beiträge an Berner Wanderwege	100.00		100		100.00	
3420.3635.00	Beiträge an Verein Ludothek Münsingen	0.00		100		0.00	
3420.3636.00	Beitrag Alteutefahrt HGV Konolfingen	0.00		150		0.00	
4	Gesundheit	1 010.90		1 830		1 034.90	
	Nettoergebnis		1 010.90		1 830		1 034.90
42	Ambulante Krankenpflege	328.00		400		325.00	
	Nettoergebnis		328.00		400		325.00
421	Ambulante Krankenpflege	328.00		400		325.00	
	Nettoergebnis		328.00		400		325.00

Erfolgsrechnung

Funktionale Gliederung 1.1.2020 bis 31.12.2020

Häutligen

		Jahresrechnung 2020		Budget 2020		Jahresrechnung 2019	
		Aufwand	Ertrag	Aufwand	Ertrag	Aufwand	Ertrag
4210	Ambulante Krankenpflege	328.00		400		325.00	
	Nettoergebnis		328.00		400		325.00
4210.3635.00	Beitrag an Spitexverein	328.00		400		325.00	
43	Gesundheit	682.90		1 430		709.90	
	Nettoergebnis		682.90		1 430		709.90
432	Krankheitsbekämpfung, übrige	128.00		130		125.00	
	Nettoergebnis		128.00		130		125.00
4320	Krankheitsbekämpfung, übrige	128.00		130		125.00	
	Nettoergebnis		128.00		130		125.00
4320.3636.00	Beiträge an private Organisationen (Lungenliga)	128.00		130		125.00	
433	Schulgesundheitsdienst	554.90		1 300		584.90	
	Nettoergebnis		554.90		1 300		584.90
4330	Schulgesundheitsdienst	80.00		700		80.00	
	Nettoergebnis		80.00		700		80.00
4330.3136.00	Honorare privatärztlicher Tätigkeit /Schirmbild	80.00		700		80.00	
4331	Schulzahnpflege	474.90		600		504.90	
	Nettoergebnis		474.90		600		504.90
4331.3136.00	Aufklärungs- und Untersuchungskosten	474.90		600		504.90	
5	Soziale Sicherheit	206 718.50	3 366.90	206 330	250	191 306.95	1 005.60
	Nettoergebnis		203 351.60		206 080		190 301.35
53	Alter + Hinterlassene	66 194.45	200.60	64 500	250	59 733.15	239.60
	Nettoergebnis		65 993.85		64 250		59 493.55
531	Alters- und Hinterlassenenversicherung AHV	3 500.00	200.60	3 500	250	3 500.00	239.60
	Nettoergebnis		3 299.40		3 250		3 260.40
5310	Alters- und Hinterlassenenversicherung AHV	3 500.00	200.60	3 500	250	3 500.00	239.60
	Nettoergebnis		3 299.40		3 250		3 260.40
5310.3910.00	Interne Verrechnung AHV-Zweigstellenleiterin	3 500.00		3 500		3 500.00	
5310.4260.00	Rückerstattungen Dritter		27.60		0		27.60
5310.4613.00	Entschädigungen AGK Kt. Bern (Verw.-Kosten Zweigstelle)		173.00		250		212.00

Erfolgsrechnung

Funktionale Gliederung 1.1.2020 bis 31.12.2020

Häutligen

		Jahresrechnung 2020		Budget 2020		Jahresrechnung 2019	
		Aufwand	Ertrag	Aufwand	Ertrag	Aufwand	Ertrag
532	Ergänzungsleistungen AHV / IV	60 858.00		59 500		54 406.00	
	Nettoergebnis		60 858.00		59 500		54 406.00
5320	Ergänzungsleistungen AHV / IV	60 858.00		59 500		54 406.00	
	Nettoergebnis		60 858.00		59 500		54 406.00
5320.3631.00	Beiträge an Kanton EL	60 858.00		59 500		54 406.00	
535	Leistungen an das Alter	1 836.45		1 500		1 827.15	
	Nettoergebnis		1 836.45		1 500		1 827.15
5350	Leistungen an das Alter	1 836.45		1 500		1 827.15	
	Nettoergebnis		1 836.45		1 500		1 827.15
5350.3632.00	Beiträge an Gemeinden (Altersbeauftragten)	1 836.45		1 500		1 827.15	
54	Familie und Jugend	5 766.20	2 065.30	3 830		3 857.50	
	Nettoergebnis		3 700.90		3 830		3 857.50
541	Familienzulagen	882.00		1 530		2 009.00	
	Nettoergebnis		882.00		1 530		2 009.00
5410	Familienzulagen	882.00		1 530		2 009.00	
	Nettoergebnis		882.00		1 530		2 009.00
5410.3631.00	Beitrag Familienzulagen an Nichterwerbstätige	882.00		1 530		2 009.00	
544	Jugendschutz	1 372.00		1 200		1 748.50	
	Nettoergebnis		1 372.00		1 200		1 748.50
5440	Jugendschutz allgemein	1 372.00		1 200		1 748.50	
	Nettoergebnis		1 372.00		1 200		1 748.50
5440.3634.00	Beitrag an Jugendfachstelle Region Konolfingen	1 372.00		1 200		1 644.50	
5440.3636.00	Beiträge Pro Juventute (Elternbriefe)	0.00		0		104.00	
545	Leistungen an Familien	3 512.20	2 065.30	1 100		100.00	
	Nettoergebnis		1 446.90		1 100		100.00
5450	Leistungen an Familien allgemein	100.00		100		100.00	
	Nettoergebnis		100.00		100		100.00
5450.3634.00	Beitrag an Mütter- und Väterberatung	100.00		100		100.00	

Erfolgsrechnung

Funktionale Gliederung 1.1.2020 bis 31.12.2020

Häutligen		Jahresrechnung 2020		Budget 2020		Jahresrechnung 2019	
		Aufwand	Ertrag	Aufwand	Ertrag	Aufwand	Ertrag
5458	Tageselternverein	3 412.20	2 065.30	1 000			
	Nettoergebnis		1 346.90		1 000		
5458.3635.00	Beiträge an private Unternehmungen	3 412.20		1 000		0.00	
5458.4611.00	Entschädigungen an Betreuungsgutscheine		2 065.30		0		0.00
57	Sozialhilfe und Asylwesen	134 757.85	1 101.00	138 000		127 716.30	766.00
	Nettoergebnis		133 656.85		138 000		126 950.30
579	Sozialhilfe	134 757.85	1 101.00	138 000		127 716.30	766.00
	Nettoergebnis		133 656.85		138 000		126 950.30
5790	Sozialhilfe					125 622.30	
	Nettoergebnis						125 622.30
5790.3611.00	Entschädigungen an Kanton Sozialhilfe	0.00		0		125 622.30	
5796	Regionaler Sozialdienst	2 347.00	1 101.00	4 000		2 094.00	766.00
	Nettoergebnis		1 246.00		4 000		1 328.00
5796.3632.00	Beitrag an regionalen Sozialdienst Konolfingen	2 347.00		4 000		2 094.00	
5796.4260.00	Rückerstattungen Dritter		1 101.00		0		766.00
5799	Lastenausgleich Sozialhilfe	132 410.85		134 000			
	Nettoergebnis		132 410.85		134 000		
5799.3611.00	Entschädigungen an Kanton Sozialhilfe	132 410.85		134 000		0.00	
6	Verkehr und Nachrichtenübermittlung	37 001.05	2 496.65	46 730	3 530	39 661.70	3 265.55
	Nettoergebnis		34 504.40		43 200		36 396.15
61	Strassenverkehr	25 429.05	2 496.65	34 730	3 530	28 703.70	3 265.55
	Nettoergebnis		22 932.40		31 200		25 438.15
615	Gemeindestrassen	25 429.05	2 496.65	34 730	3 530	28 703.70	3 265.55
	Nettoergebnis		22 932.40		31 200		25 438.15
6150	Gemeindestrassen	25 429.05	2 496.65	34 730	3 530	28 703.70	3 265.55
	Nettoergebnis		22 932.40		31 200		25 438.15
6150.3010.00	Löhne des Betriebspersonals	3 773.15		6 000		4 891.90	
6150.3050.00	AG-Beiträge AHV, IV, EO, ALV, Verwaltungskosten	167.80		300		269.80	
6150.3053.00	AG-Beiträge an Unfallversicherungen	8.95		100		0.00	
6150.3054.00	AG-Beiträge an Familienausgleichskasse	40.15		80		66.05	

Erfolgsrechnung

Funktionale Gliederung 1.1.2020 bis 31.12.2020

Häutligen		Jahresrechnung 2020		Budget 2020		Jahresrechnung 2019	
		Aufwand	Ertrag	Aufwand	Ertrag	Aufwand	Ertrag
6150.3101.00	Betriebs-, Verbrauchsmaterial	2 160.40		4 000		4 392.80	
6150.3111.00	Maschinen, Geräte und Fahrzeuge.	0.00		1 000		9 375.00	
6150.3120.00	Energieversorgung Strassenlampen	1 537.50		500		1 616.30	
6150.3120.01	Energie Werkhof	165.00		100		154.65	
6150.3120.02	Verbrauchsmaterial Schneeräumung	1 228.00		2 000		0.00	
6150.3130.00	Dienstleistungen Dritter Unterhalt	0.00		1 000		0.00	
6150.3134.00	Sachversicherungsprämien	340.20		350		340.40	
6150.3141.00	Baulicher Unterhalt Strassen / Verkehrswege	13 266.70		10 000		5 097.70	
6150.3151.00	Unterhalt Maschinen, Geräte, Werkzeuge	214.25		500		0.00	
6150.3169.00	Miete Maschinen und Traktor	2 128.70		5 000		2 199.75	
6150.3170.00	Reisekosten und Spesen	0.00		0		11.20	
6150.3300.10	Planmässige Abschreibungen Strassen/Wege	0.00		3 500		0.00	
6150.3614.00	Entschädigungen an BKW (Strassenbeleuchtung)	398.25		300		288.15	
6150.4470.00	Mietzinse Liegenschaften VV		1 480.00		1 480		1 480.00
6150.4611.00	Entschädigungen vom Kanton (Winterdienst)		512.65		1 000		1 343.55
6150.4612.00	Transferertrag Hundetoilette		0.00		250		0.00
6150.4631.00	Beiträge vom Kanton (Strassenbeleuchtung)		504.00		800		442.00
62	Öffentlicher Verkehr	11 572.00		12 000		10 958.00	
	Nettoergebnis		11 572.00		12 000		10 958.00
629	Öffentlicher Verkehr	11 572.00		12 000		10 958.00	
	Nettoergebnis		11 572.00		12 000		10 958.00
6291	Gemeindeanteil Öffentlicher Verkehr	11 572.00		12 000		10 958.00	
	Nettoergebnis		11 572.00		12 000		10 958.00
6291.3621.60	Lastenausgleichsbeiträge an Kanton öffentlicher Verkehr	0.00		0		10 958.00	
6291.3631.60	Lastenausgleichsbeiträge an Kanton öffentlicher Verkehr	11 572.00		12 000		0.00	
7	Umweltschutz und Raumordnung	168 213.45	155 190.25	169 706	151 456	194 749.55	176 365.90
	Nettoergebnis		13 023.20		18 250		18 383.65
71	Wasserversorgung	73 605.15	73 605.15	75 325	75 325	80 983.00	80 983.00
	Nettoergebnis						
710	Wasserversorgung	73 605.15	73 605.15	75 325	75 325	80 983.00	80 983.00
	Nettoergebnis						

Erfolgsrechnung

Funktionale Gliederung 1.1.2020 bis 31.12.2020

Häutligen		Jahresrechnung 2020		Budget 2020		Jahresrechnung 2019	
		Aufwand	Ertrag	Aufwand	Ertrag	Aufwand	Ertrag
7101	Wasserversorgung [Gemeindebetrieb]	73 605.15	73 605.15	75 325	75 325	80 983.00	80 983.00
7101.3010.00	Löhne Wasseraufseher	988.00		600		0.00	
7101.3111.00	Anschaffung Apparate, Geräte (Uhren)	1 695.70		2 000		732.40	
7101.3130.02	Dienstleistungen Dritter	3 057.50		1 000		690.00	
7101.3132.00	Honorare Trinkwasseruntersuchung	159.00		0		0.00	
7101.3132.01	Hon. Nachführung Leitungskataster	2 383.40		3 500		757.65	
7101.3143.00	Baulicher Unterhalt WV	2 241.55		2 000		6 765.05	
7101.3510.10	Einlagen in Spezialfinanzierungen (WE)	27 983.00		4 875		27 983.00	
7101.3510.50	Einlagen in Spezialfinanzierungen Anschlussgebühren	875.00		0		8 050.00	
7101.3612.00	Entschädigung an WAKI	28 011.45		30 000		24 322.75	
7101.3612.01	Int. Verrechnung Verwaltungsaufwand	1 000.00		1 000		1 000.00	
7101.4240.00	Grundgebühren und Wasserzins		43 394.15		45 000		43 621.00
7101.4240.50	Anschlussgebühren Wasser		875.00		0		8 050.00
7101.4451.00	Erträge aus Beteiligungen WAKI		510.00		510		510.00
7101.4510.10	Entnahmen aus Spezialfinanzierungen des EK (WE)		0.00		1 000		0.00
7101.4612.00	Int. Verrechn. kalk. Zinsen und Finanzaufwand		951.00		940		927.00
7101.4898.00	Entnahmen SF Übertragung VV (Art. 85a GV)		27 875.00		27 875		27 875.00
7101.9010.10	Abschluss SF und Fonds im EK, Ertragsüberschuss	5 210.55	0.00	30 350	0	10 682.15	0.00
72	Abwasserentsorgung	53 025.10	53 025.10	48 401	48 401	63 368.50	63 368.50
	Nettoergebnis						
720	Abwasserentsorgung	53 025.10	53 025.10	48 401	48 401	63 368.50	63 368.50
	Nettoergebnis						
7201	Abwasserentsorgung [Gemeindebetrieb]	53 025.10	53 025.10	48 401	48 401	63 368.50	63 368.50
7201.3130.00	Dienstleistungen Dritter	3 749.45		0		679.30	
7201.3143.00	Baulicher Unterhalt Kanalnetz	0.00		6 000		5 872.90	
7201.3320.90	Planmässige Abschreibungen übrige immaterielle Anlagen	1 683.10		0		0.00	
7201.3510.10	Einlagen in Spezialfinanzierungen (SF WE)	28 101.00		28 101		28 101.00	
7201.3510.50	Einlagen in Spezialfinanzierungen (SF WE aus Anschlussgeb.)	0.00		0		15 615.30	
7201.3612.00	Int. Verrechnung Verwaltungsaufwand	1 000.00		1 000		1 000.00	
7201.3612.01	Entschädigungen an Gemeinden und Gemeindeverbände	5 506.00		0		0.00	
7201.3632.00	Beitrag an ARA Münsingen	10 234.35		11 000		10 183.40	
7201.3632.01	Bau- und Investitionsbeiträge ARA Münsingen	2 751.20		2 300		1 916.60	
7201.4240.00	Benützung- und Grundgebühren		39 207.80		35 000		35 884.50
7201.4240.50	Anschlussgebühren Abwasser		0.00		0		15 615.30

Erfolgsrechnung

Funktionale Gliederung 1.1.2020 bis 31.12.2020

Häutligen		Jahresrechnung 2020		Budget 2020		Jahresrechnung 2019	
		Aufwand	Ertrag	Aufwand	Ertrag	Aufwand	Ertrag
7201.4260.00	Rückerstattungen Dritter		0.00		0		2 936.45
7201.4510.10	Entnahmen aus Spezialfinanzierungen (SF WE)		4 434.30		5 000		1 916.60
7201.4612.00	Int. Verrechn. kalk. Zinsen und Finanzaufwand		650.00		520		606.00
7201.9011.20	Abschluss SF und Fonds im EK, Aufwandüberschuss	0.00	8 733.00	0	7 881	0.00	6 409.65
73	Abfall	27 160.00	27 160.00	26 130	26 130	25 911.80	25 911.80
	Nettoergebnis						
730	Abfall	27 160.00	27 160.00	26 130	26 130	25 911.80	25 911.80
	Nettoergebnis						
7301	Abfall [Gemeindebetrieb]	27 160.00	27 160.00	26 130	26 130	25 911.80	25 911.80
7301.3010.00	Löhne Gemeindearbeiter	1 188.00		2 200		1 714.50	
7301.3050.00	AG-Beiträge AHV, IV, EO, ALV, Verwaltungskosten	79.45		150		112.00	
7301.3053.00	AG-Beiträge an Unfallversicherungen	1.50		50		0.00	
7301.3054.00	AG-Beiträge an Familienausgleichskasse	19.00		30		27.45	
7301.3101.00	Verbrauchsmaterial (Säcke/Marken)	1 138.55		1 500		741.73	
7301.3102.00	Inserate	83.35		100		81.90	
7301.3130.00	Abfuhrkosten inkl. Glas, Papier + Altöl	6 193.70		7 000		6 237.20	
7301.3130.01	Tierkörperbeseitigung	726.80		1 200		2 110.80	
7301.3149.00	Betr. Unterhalt Grüngutsammelstelle	969.30		2 000		0.00	
7301.3169.00	Mieten Maschinen und Traktor	94.75		1 000		705.00	
7301.3612.00	Int. Verrechn. Verwaltungsaufwand	400.00		400		400.00	
7301.3632.00	Beiträge an Gemeindeverband AVAG/SOVAG	7 132.30		7 000		6 843.05	
7301.3632.01	Beiträge an Gemeindeverb. Kleinreg. Konolfingen	1 806.20		2 000		1 861.30	
7301.3632.02	Beiträge an reg. Kadaversammelstelle	1 266.75		1 500		1 323.20	
7301.4240.00	Kehrichtgrundgebühr		10 620.00		10 000		10 650.00
7301.4240.01	Verbrauchs- (Sack) gebühren (AVAG)		11 523.70		8 000		9 380.10
7301.4250.00	Verkauf Containerplomben		2 565.00		3 000		2 802.50
7301.4250.01	Verkauf Säcke und Marken		1 677.90		1 000		586.80
7301.4260.00	Rückerstattungen Tierkörperbeseitigung		662.90		1 000		2 198.40
7301.4260.01	Rückerstattungen Dritter Altglassammlung		0.00		300		0.00
7301.4290.00	Erlös Altpapier- und Alteisensammlung		0.00		20		0.00
7301.4451.00	Erträge aus Beteiligungen VV (AVAG)		66.50		50		66.50
7301.4612.00	Int. Verrechn. kalk. Zins und Finanzaufwand		44.00		40		40.00
7301.4612.01	Transferertrag Abfallsäcke		0.00		100		187.50
7301.9010.30	Abschluss SF und Fonds im EK, Ertragsüberschuss	6 060.35	0.00	0	0	3 753.67	0.00
7301.9011.30	Abschluss SF und Fonds im EK, Aufwandüberschuss	0.00	0.00	0	2 620	0.00	0.00

Erfolgsrechnung

Funktionale Gliederung 1.1.2020 bis 31.12.2020

Häutligen

		Jahresrechnung 2020		Budget 2020		Jahresrechnung 2019	
		Aufwand	Ertrag	Aufwand	Ertrag	Aufwand	Ertrag
74	Verbauungen			250			
	Nettoergebnis				250		
741	Gewässerverbauungen			250			
	Nettoergebnis				250		
7410	Gewässerverbauungen			250			
	Nettoergebnis				250		
7410.3142.00	Unterhalt Wasserbau/Gewässerunterhalt	0.00		250		0.00	
75	Arten- und Landschaftsschutz			250	300		
	Nettoergebnis			50			
750	Arten- und Landschaftsschutz			250	300		
	Nettoergebnis			50			
7500	Arten- und Landschaftsschutz			250	300		
	Nettoergebnis			50			
7500.3010.00	Löhne des Verwaltungs- und Betriebspersonals	0.00		250		0.00	
7500.4260.00	Rückerstattungen Kanton Feuerbrand		0.00		300		0.00
77	Übriger Umweltschutz	10 295.90	1 400.00	10 450	1 300	12 119.90	1 280.00
	Nettoergebnis		8 895.90		9 150		10 839.90
771	Friedhof und Bestattung	8 192.00		8 100		10 563.65	
	Nettoergebnis		8 192.00		8 100		10 563.65
7710	Friedhof und Bestattung allgemein					2 371.65	
	Nettoergebnis						2 371.65
7710.3130.00	Dienstleistungen Dritter	0.00		0		2 371.65	
7716	Regionale Friedhoforganisation	8 192.00		8 100		8 192.00	
	Nettoergebnis		8 192.00		8 100		8 192.00
7716.3632.00	Beiträge an Gemeindeverband Friedhofwesen	8 192.00		8 100		8 192.00	
779	Umweltschutz	2 103.90	1 400.00	2 350	1 300	1 556.25	1 280.00
	Nettoergebnis		703.90		1 050		276.25

Erfolgsrechnung

Funktionale Gliederung 1.1.2020 bis 31.12.2020

Häutligen		Jahresrechnung 2020		Budget 2020		Jahresrechnung 2019	
		Aufwand	Ertrag	Aufwand	Ertrag	Aufwand	Ertrag
7792	Hundetoiletten	2 103.90	1 400.00	2 350	1 300	1 556.25	1 280.00
	Nettoergebnis		703.90		1 050		276.25
7792.3010.00	Löhne Betriebspersonal Robidoc	675.00		700		668.25	
7792.3101.00	Betriebs- u. Verbrauchsmaterial (Robidoc Säcke)	568.65		500		0.00	
7792.3169.00	Mieten Maschinen und Traktor	860.25		900		888.00	
7792.3612.00	Transferaufwand Robidog-Entsorgung	0.00		250		0.00	
7792.4033.00	Hundesteuer		1 400.00		1 300		1 280.00
79	Raumordnung	4 127.30		8 900		12 366.35	4 822.60
	Nettoergebnis		4 127.30		8 900		7 543.75
790	Raumordnung	4 127.30		8 900		12 366.35	4 822.60
	Nettoergebnis		4 127.30		8 900		7 543.75
7900	Raumordnung allgemein	2 909.20		7 400		11 285.70	4 822.60
	Nettoergebnis		2 909.20		7 400		6 463.10
7900.3000.00	Tag- und Sitzungsgelder OP-Komm.	0.00		1 000		0.00	
7900.3130.00	Dienstleistungen Dritter (ÖREB-Kat.)	113.10		0		9 645.20	
7900.3635.00	Beitrag Kantonale Planungsgruppe	0.00		700		0.00	
7900.3635.01	Beitrag RegioGis Datenverwaltung	2 796.10		5 700		1 640.50	
7900.4612.00	Entschädigungen von Gemeinden an ÖREB		0.00		0		4 822.60
7907	Regionalkonferenzen	1 218.10		1 500		1 080.65	
	Nettoergebnis		1 218.10		1 500		1 080.65
7907.3634.00	Beiträge an Regionalkonferenz Bern-Mittelland	1 218.10		1 500		1 080.65	
8	Volkswirtschaft	4 713.85	14 700.50	2 940	13 600	1 452.25	12 064.25
	Nettoergebnis	9 986.65		10 660		10 612.00	
81	Landwirtschaft	493.50		300	100	439.50	
	Nettoergebnis		493.50		200		439.50
814	Produktionsverbesserungen Pflanzen	493.50		300	100	439.50	
	Nettoergebnis		493.50		200		439.50

Erfolgsrechnung

Funktionale Gliederung 1.1.2020 bis 31.12.2020

Häutligen		Jahresrechnung 2020		Budget 2020		Jahresrechnung 2019	
		Aufwand	Ertrag	Aufwand	Ertrag	Aufwand	Ertrag
8140	Produktionsverbesserungen Pflanzen	493.50		300	100	439.50	
	Nettoergebnis		493.50		200		439.50
8140.3010.00	Lohn Ackerbauleiter + Feuerbrandkontrolle	472.50		250		418.50	
8140.3170.00	Reisekosten und Spesen	21.00		50		21.00	
8140.4611.00	Entschädigungen von Kantonen (Feuerbrand)		0.00		100		0.00
82	Forstwirtschaft	4 220.35	2 630.50	2 640	1 000	1 012.75	501.25
	Nettoergebnis		1 589.85		1 640		511.50
820	Forstwirtschaft	4 220.35	2 630.50	2 640	1 000	1 012.75	501.25
	Nettoergebnis		1 589.85		1 640		511.50
8200	Forstwirtschaft	4 220.35	2 630.50	2 640	1 000	1 012.75	501.25
	Nettoergebnis		1 589.85		1 640		511.50
8200.3010.00	Löhne Forstpersonals	2 428.75		1 500		518.50	
8200.3050.00	AG-Beiträge AHV, IV, EO, ALV, Verwaltungskosten	162.55		0		0.00	
8200.3053.00	AG-Beiträge an Unfallversicherungen	113.70		90		84.00	
8200.3054.00	AG-Beiträge an Familienausgleichskasse	38.85		0		0.00	
8200.3169.00	Miete Maschinen und Traktor	1 455.15		1 000		388.90	
8200.3636.00	Mitgliederbeitrag Verband kon. Waldbesitzer	21.35		50		21.35	
8200.4250.00	Holzverkauf		2 630.50		1 000		501.25
87	Brennstoffe und Energie		12 070.00		12 500		11 563.00
	Nettoergebnis	12 070.00		12 500		11 563.00	
871	Elektrizität		12 070.00		12 500		11 563.00
	Nettoergebnis	12 070.00		12 500		11 563.00	
8710	Elektrizität allgemein		12 070.00		12 500		11 563.00
	Nettoergebnis	12 070.00		12 500		11 563.00	
8710.4120.00	Konzession BKW		12 070.00		12 500		11 563.00
9	Finanzen und Steuern	858 188.68	1 484 792.83	145 280	776 560	148 938.82	759 230.15
	Nettoergebnis	626 604.15		631 280		610 291.33	
91	Steuern	2 542.40	605 394.65	1 950	544 300	4 148.10	527 801.35
	Nettoergebnis	602 852.25		542 350		523 653.25	

Erfolgsrechnung

Funktionale Gliederung 1.1.2020 bis 31.12.2020

Häutligen		Jahresrechnung 2020		Budget 2020		Jahresrechnung 2019	
		Aufwand	Ertrag	Aufwand	Ertrag	Aufwand	Ertrag
910	Steuern	2 542.40	605 394.65	1 950	544 300	4 148.10	527 801.35
	Nettoergebnis	602 852.25		542 350		523 653.25	
9100	Allgemeine Gemeindesteuern	1 878.25	522 785.95	2 000	487 300	4 045.35	479 686.00
	Nettoergebnis	520 907.70		485 300		475 640.65	
9100.3180.00	Wertberichtigung gefährdete Steuerguthaben	1 873.00		0		- 263.00	
9100.3181.00	Forderungsverluste periodische Steuern	5.25		2 000		4 308.35	
9100.4000.00	Einkommenssteuern natürliche Personen Rechnungsjahr		505 166.20		470 000		467 317.20
9100.4000.20	Nachsteuern Einkommensteuern NP		0.00		1 500		0.00
9100.4000.40	Aktive Steuerauscheidungen Einkommensteuern NP		5 533.70		3 500		5 441.70
9100.4000.50	Passive Steuerauscheidungen Einkommensteuern NP		- 25 139.00		- 24 000		- 28 339.10
9100.4001.00	Vermögenssteuern natürliche Personen Rechnungsjahr		38 267.90		40 000		36 368.20
9100.4001.40	Aktive Steuerauscheidungen Vermögenssteuern NP		657.95		700		373.70
9100.4001.50	Passive Steuerauscheidungen Vermögenssteuern NP		- 4 735.90		- 7 000		- 6 379.65
9100.4002.00	Quellensteuern natürliche Personen		0.00		300		0.00
9100.4002.10	Quellensteuern ausserhalb Ertragsabr. (BGSA)		181.55		0		504.65
9100.4010.00	Gewinnsteuern JP Rechnungsjahr		446.45		700		0.00
9100.4010.40	Aktive Steuerauscheidungen Gewinnsteuern JP		75.90		200		1 967.40
9100.4010.50	Passive Steuerauscheidungen Gewinnsteuern JP		0.00		- 200		0.00
9100.4011.00	Kapitalsteuern JP Rechnungsjahr		33.20		100		133.90
9100.4029.00	Eingang abgeschriebene Steuern		2 298.00		1 500		2 298.00
9101	Sondersteuern	583.45	30 198.50	15 000	15 000	5 227.45	5 227.45
	Nettoergebnis	29 615.05		15 000		5 227.45	
9101.3181.00	Forderungsverluste Sondersteuern	583.45		0		0.00	
9101.4022.00	Grundstückgewinnsteuern		10 271.65		9 000		2 664.35
9101.4022.10	Sonderveranlagungen		19 926.85		6 000		2 563.10
9102	Liegenschaftssteuern	80.70	52 410.20	- 50	42 000	102.75	42 887.90
	Nettoergebnis	52 329.50		42 050		42 785.15	
9102.3181.00	Forderungsverluste Liegenschaftssteuern	80.70		- 50		102.75	
9102.4021.00	Liegenschaftsteuern		52 410.20		42 000		42 887.90
93	Finanz- und Lastenausgleich	46 517.00	52 157.00	47 200	55 300	47 382.00	50 336.00
	Nettoergebnis	5 640.00		8 100		2 954.00	
930	Finanz- und Lastenausgleich	46 517.00	52 157.00	47 200	55 300	47 382.00	50 336.00
	Nettoergebnis	5 640.00		8 100		2 954.00	

Erfolgsrechnung

Funktionale Gliederung 1.1.2020 bis 31.12.2020

Häutligen		Jahresrechnung 2020		Budget 2020		Jahresrechnung 2019	
		Aufwand	Ertrag	Aufwand	Ertrag	Aufwand	Ertrag
9300	Finanz- und Lastenausgleich	46 517.00	52 157.00	47 200	55 300	47 382.00	50 336.00
	Nettoergebnis	5 640.00		8 100		2 954.00	
9300.3621.60	Lastenausgleich neue Aufgabenteilung	46 517.00		47 200		47 382.00	
9300.4621.60	Zuschuss geografisch-topografische Lage		15 435.00		16 000		15 956.00
9300.4621.61	Zuschuss soziodemografische Lasten		1 235.00		1 400		1 770.00
9300.4622.70	Zuschuss Disparitätenabbau		35 487.00		37 900		32 610.00
95	Ertragsanteile, übrige		190.55				192.00
	Nettoergebnis	190.55				192.00	
950	Ertragsanteile, übrige		190.55				192.00
	Nettoergebnis	190.55				192.00	
9500	Ertragsanteile, übrige		190.55				192.00
	Nettoergebnis	190.55				192.00	
9500.4024.00	Erbschafts- und Schenkungssteuern		171.20		0		192.00
9500.4600.00	Anteil an Bundessteuern		19.35		0		0.00
96	Vermögens- und Schuldenverwaltung	723 457.77	827 012.48	96 130	176 840	97 408.72	180 786.60
	Nettoergebnis	103 554.71		80 710		83 377.88	
961	Zinsen	2 109.02	16 938.18	1 510	13 200	2 942.27	18 120.90
	Nettoergebnis	14 829.16		11 690		15 178.63	
9610	Zinsen	2 109.02	16 938.18	1 510	13 200	2 942.27	18 120.90
	Nettoergebnis	14 829.16		11 690		15 178.63	
9610.3181.00	Forderungsverluste Verzugszinsen (Abschreibung)	8.35		0		126.20	
9610.3406.00	Verzinsung langfristige Finanzverbindlichkeiten	0.02		0		0.02	
9610.3406.09	Verzinsung Sonderrechnungen	23.00		10		17.00	
9610.3499.00	Vergütungszinsen auf Steuerrückvergütungen	432.65		0		1 226.05	
9610.3612.00	Int. Verrechn. kalk. Zinsen und Finanzaufwand (SF)	1 645.00		1 500		1 573.00	
9610.4401.00	Verzugszinsen Steuerforderungen		2 031.20		0		3 380.90
9610.4407.00	Zinsen langfristige Finanzanlagen		1 759.98		0		1 440.00
9610.4940.00	Interne Verrechnung Zinsen		13 147.00		13 200		13 300.00
963	Liegenschaften des Finanzvermögens	721 348.75	787 834.30	94 620	163 640	94 466.45	160 505.70
	Nettoergebnis	66 485.55		69 020		66 039.25	

Erfolgsrechnung

Funktionale Gliederung 1.1.2020 bis 31.12.2020

Häutligen		Jahresrechnung 2020		Budget 2020		Jahresrechnung 2019	
		Aufwand	Ertrag	Aufwand	Ertrag	Aufwand	Ertrag
9630	Liegenschaften des Finanzvermögens	721 348.75	787 834.30	94 620	163 640	94 466.45	160 505.70
	Nettoergebnis	66 485.55		69 020		66 039.25	
9630.3010.00	Löhne Hauswartung	3 240.00		3 300		4 779.00	
9630.3050.00	AG-Beiträge AHV, IV, EO, ALV, Verwaltungskosten	216.80		220		298.10	
9630.3053.00	AG-Beiträge an Unfallversicherungen	4.25		40		0.00	
9630.3054.00	AG-Beiträge an Familienausgleichskasse	51.85		60		73.00	
9630.3430.00	Baulicher Unterhalt Liegenschaften FV	2 921.75		10 000		9 318.40	
9630.3431.00	Betriebs- und Verbrauchsmaterial	700.00		1 000		804.35	
9630.3431.01	Nicht baulicher Unterhalt Liegenschaften FV	2 446.05		1 000		2 452.90	
9630.3431.02	Anschaffungen Mob./Masch. Liegenschaften FV	3 318.90		2 000		0.00	
9630.3439.00	Drucksachen, Inserate	0.00		500		0.00	
9630.3439.02	Ver- und Entsorgung	13 780.25		14 000		14 200.35	
9630.3439.03	Sachversicherungen Liegenschaft	2 353.90		2 500		2 357.35	
9630.3439.04	Übriger Liegenschaftsaufwand FV	0.00		0		235.00	
9630.3441.00	Wertberichtigung Anlage Dorfmätteli	632 520.00		0		0.00	
9630.3893.00	Einlagen in Vorfinanzierungen des EK	39 848.00		40 000		39 848.00	
9630.3910.00	Interne Verrechnung Verwaltungskosten	6 800.00		6 800		6 800.00	
9630.3940.00	Interne Verrechnung von kalk. Zinsen	13 147.00		13 200		13 300.00	
9630.4260.00	Rückerstattungen Dorfmätteli		65.90		0		0.00
9630.4430.00	Mietzinse Liegenschaft Dorfmätteli		133 442.20		135 000		130 076.40
9630.4430.02	Pachtzinse Land im Finanzvermögen		140.00		140		140.00
9630.4439.00	Rückerstattung HK-NK-Abr. Dorfmätteli		18 744.45		18 500		20 970.90
9630.4893.00	Entnahmen aus Vorfinanzierungen des EK		2 921.75		10 000		9 318.40
9630.4896.00	Entnahmen aus Neubewertungsreserven		632 520.00		0		0.00
969	Finanzvermögen		22 240.00				2 160.00
	Nettoergebnis	22 240.00				2 160.00	
9690	Finanzvermögen		22 240.00				2 160.00
	Nettoergebnis	22 240.00				2 160.00	
9690.4440.00	Marktwertanpassungen Wertschriften		22 240.00		0		2 160.00
97	Rückverteilungen		38.15		120		114.20
	Nettoergebnis	38.15		120		114.20	
971	Rückverteilungen aus CO2-Abgabe		38.15		120		114.20
	Nettoergebnis	38.15		120		114.20	

Erfolgsrechnung

Funktionale Gliederung 1.1.2020 bis 31.12.2020

Häutligen

		Jahresrechnung 2020		Budget 2020		Jahresrechnung 2019	
		Aufwand	Ertrag	Aufwand	Ertrag	Aufwand	Ertrag
9710	Rückverteilungen aus CO2-Abgabe		38.15		120		114.20
	Nettoergebnis	38.15		120		114.20	
9710.4699.10	Rückverteilung CO2 Abgabe		38.15		120		114.20
99	Nicht aufgeteilte Posten	85 671.51					
	Nettoergebnis		85 671.51				
990	Nicht aufgeteilte Posten	4 728.90					
	Nettoergebnis		4 728.90				
9900	Nicht aufgeteilte Posten, Art. 84 GV	4 728.90					
	Nettoergebnis		4 728.90				
9900.3894.00	Systembedingte zusätzl. Abschreibungen (Einlage fi.-po.Res.)	4 728.90		0		0.00	
999	Abschluss	80 942.61					
	Nettoergebnis		80 942.61				
9990	Abschluss	80 942.61					
	Nettoergebnis		80 942.61				
9990.9000.00	Ertragsüberschuss Erfolgsrechnung	80 942.61	0.00	0	0	0.00	0.00

12.3 Erfolgsrechnung nach Sachgruppen

Erfolgsrechnung Sachgruppen

Funktionale Gliederung 1.1.2020 bis 31.12.2020

Häutligen		Jahresrechnung 2020		Budget 2020		Jahresrechnung 2019	
		Aufwand	Ertrag	Aufwand	Ertrag	Aufwand	Ertrag
	Total	1 801 373.18	1 801 373.18	1 082 096	1 082 096	1 108 285.10	1 108 285.10
3	Aufwand	1 709 159.67		1 051 746		1 093 849.28	
30	Personalaufwand	114 136.40		126 210		120 935.50	
300	Behörden und Kommissionen	17 119.50		20 900		17 669.50	
3000	Löhne, Tag- und Sitzungsgelder an Behörden und Kommissionen	17 119.50	0.00	20 900	0	17 669.50	0.00
301	Löhne des Verwaltungs- und Betriebspersonals	84 014.75		89 150		88 563.85	
3010	Löhne des Verwaltungs- und Betriebspersonals	84 014.75	0.00	89 150	0	88 563.85	0.00
305	Arbeitgeberbeiträge	11 952.15		12 760		11 802.15	
3050	AG-Beiträge AHV, IV, EO, ALV, Verwaltungskosten	4 825.15	0.00	5 070	0	4 758.95	0.00
3051		0.00	0.00	0	0	0.00	0.00
3052	AG-Beiträge an Pensionskassen	4 552.20	0.00	4 600	0	4 467.60	0.00
3053	AG-Beiträge an Unfallversicherungen	951.80	0.00	1 160	0	935.70	0.00
3054	AG-Beiträge an Familienausgleichskasse	1 153.80	0.00	1 430	0	1 165.55	0.00
3055	AG-Beiträge an Krankentaggeldversicherungen	469.20	0.00	500	0	474.35	0.00
309	Übriger Personalaufwand	1 050.00		3 400		2 900.00	
3090	Aus- und Weiterbildung des Personals	1 050.00	0.00	3 300	0	2 900.00	0.00
3099	Übriger Personalaufwand	0.00	0.00	100	0	0.00	0.00
31	Sach- und übriger Betriebsaufwand	184 741.40		193 510		216 670.83	
310	Material- und Warenaufwand	17 654.25		21 950		16 220.28	
3100	Büromaterial	3 251.30	0.00	2 900	0	1 892.35	0.00
3101	Betriebs-, Verbrauchsmaterial	5 824.95	0.00	8 800	0	6 500.03	0.00
3102	Drucksachen, Publikationen	2 093.20	0.00	3 300	0	2 317.00	0.00
3103	Fachliteratur, Zeitschriften	665.40	0.00	650	0	653.40	0.00
3104	Lehrmittel	5 819.40	0.00	6 300	0	4 857.50	0.00

Erfolgsrechnung Sachgruppen

Funktionale Gliederung 1.1.2020 bis 31.12.2020

Häutligen		Jahresrechnung 2020		Budget 2020		Jahresrechnung 2019	
		Aufwand	Ertrag	Aufwand	Ertrag	Aufwand	Ertrag
311	Nicht aktivierbare Anlagen	3 058.90		5 700		14 613.85	
3110	Büromöbel und Geräte	67.20	0.00	700	0	527.00	0.00
3111	Maschinen, Geräte und Fahrzeuge.	2 991.70	0.00	4 700	0	13 094.40	0.00
3113	Hardware	0.00	0.00	300	0	0.00	0.00
3118	Immaterielle Anlagen	0.00	0.00	0	0	992.45	0.00
312	Ver- und Entsorgung Liegenschaften Verwaltungsvermögen	14 943.20		21 200		16 704.45	
3120	Ver- und Entsorgung Liegenschaften Verwaltungsvermögen	14 943.20	0.00	21 200	0	16 704.45	0.00
313	Dienstleistungen und Honorare	80 279.10		66 460		83 648.15	
3130	Dienstleistungen Dritter	31 766.15	0.00	23 350	0	39 679.90	0.00
3131	Planungen und Projektierungen Dritter	0.00	0.00	0	0	0.00	0.00
3132	Honorare externe Berater, Gutachter, Fachexperten etc.	43 072.20	0.00	36 900	0	38 718.45	0.00
3133	Informatik-Nutzungsaufwand	357.30	0.00	250	0	134.30	0.00
3134	Sachversicherungsprämien	4 528.55	0.00	4 660	0	4 530.60	0.00
3136	Honorare privatärztlicher Tätigkeit	554.90	0.00	1 300	0	584.90	0.00
314	Baulicher Unterhalt und betrieblicher Unterhalt	21 057.65		23 750		39 024.95	
3140	Unterhalt an Grundstücken	2 079.05	0.00	1 500	0	1 130.45	0.00
3141	Unterhalt Strassen / Verkehrswege	13 266.70	0.00	10 000	0	5 097.70	0.00
3142	Unterhalt Wasserbau	0.00	0.00	250	0	0.00	0.00
3143	Unterhalt übrige Tiefbauten	2 241.55	0.00	8 000	0	12 637.95	0.00
3144	Unterhalt Hochbauten, Gebäude	2 501.05	0.00	2 000	0	20 158.85	0.00
3149	Unterhalt übrige Sachanlagen	969.30	0.00	2 000	0	0.00	0.00
315	Unterhalt Mobilien und immaterielle Anlagen	12 014.35		16 400		6 353.20	
3150	Unterhalt Büromöbel und -geräte	0.00	0.00	3 000	0	0.00	0.00
3151	Unterhalt Apparate, Maschinen, Geräte, Fahrzeuge, Werkzeuge	852.20	0.00	1 300	0	0.00	0.00
3158	Unterhalt immaterielle Anlagen	11 125.55	0.00	11 500	0	6 353.20	0.00
3159	Unterhalt übrige mobile Anlagen	36.60	0.00	600	0	0.00	0.00
316	Mieten, Leasing, Pachten, Benützungsgebühren	5 226.35		8 800		5 066.05	
3160	Miete und Pacht Liegenschaften	470.00	0.00	500	0	470.00	0.00
3161	Mieten, Benützungskosten Anlagen	217.50	0.00	300	0	414.40	0.00

Erfolgsrechnung Sachgruppen

Funktionale Gliederung 1.1.2020 bis 31.12.2020

Häutligen		Jahresrechnung 2020		Budget 2020		Jahresrechnung 2019	
		Aufwand	Ertrag	Aufwand	Ertrag	Aufwand	Ertrag
3169	Übrige Mieten und Benützungskosten	4 538.85	0.00	8 000	0	4 181.65	0.00
317	Spesenentschädigungen	18 863.40		21 500		23 426.30	
3170	Reisekosten und Spesen	17 111.20	0.00	19 000	0	21 077.90	0.00
3171	Exkursionen, Schulreisen und Lager	1 752.20	0.00	2 500	0	2 348.40	0.00
318	Wertberichtigungen auf Forderungen	2 550.90		2 450		4 399.65	
3180	Wertberichtigungen auf Forderungen	1 873.00	0.00	0	0	- 263.00	0.00
3181	Tatsächliche Forderungsverluste	677.90	0.00	2 450	0	4 662.65	0.00
319	Verschiedener Betriebsaufwand	9 093.30		5 300		7 213.95	
3199	Übriger Betriebsaufwand	9 093.30	0.00	5 300	0	7 213.95	0.00
33	Abschreibungen Verwaltungsvermögen	5 207.60		7 760		2 520.00	
330	Sachanlagen VV			3 500			
3300	Planmässige Abschreibungen Sachanlagen	0.00	0.00	3 500	0	0.00	0.00
332	Abschreibungen Immaterielle Anlagen	5 207.60		4 260		2 520.00	
3320	Planmässige Abschreibungen immaterielle Anlagen	5 207.60	0.00	4 260	0	2 520.00	0.00
34	Finanzaufwand	658 496.52		31 010		30 611.42	
340	Zinsaufwand	23.02		10		17.02	
3400	Verzinsung laufende Verbindlichkeiten	0.00	0.00	0	0	0.00	0.00
3406	Verzinsung langfristige Finanzverbindlichkeiten	23.02	0.00	10	0	17.02	0.00
343	Liegenschaftenaufwand Finanzvermögen	25 520.85		31 000		29 368.35	
3430	Baulicher Unterhalt Liegenschaften FV	2 921.75	0.00	10 000	0	9 318.40	0.00
3431	Nicht baulicher Unterhalt Liegenschaften FV	6 464.95	0.00	4 000	0	3 257.25	0.00
3439	Übriger Liegenschaftsaufwand FV	16 134.15	0.00	17 000	0	16 792.70	0.00
344	Wertberichtigungen Anlagen FV	632 520.00					
3441	Wertberichtigung Sachanlagen FV	632 520.00	0.00	0	0	0.00	0.00
349	Verschiedener Finanzaufwand	432.65				1 226.05	
3499	Übriger Finanzaufwand	432.65	0.00	0	0	1 226.05	0.00

Erfolgsrechnung Sachgruppen

Funktionale Gliederung 1.1.2020 bis 31.12.2020

Häutligen		Jahresrechnung 2020		Budget 2020		Jahresrechnung 2019	
		Aufwand	Ertrag	Aufwand	Ertrag	Aufwand	Ertrag
35	Einlagen in Fonds und Spezialfinanzierungen	56 959.00		32 976		79 749.30	
350	Einlagen in Fonds und Spezialfinanzierungen im Fremdkapital						
3501	Einlagen in Fonds des FK	0.00	0.00	0	0	0.00	0.00
351	Einlagen in Fonds und Spezialfinanzierungen im Eigenkapital	56 959.00		32 976		79 749.30	
3510	Einlagen in Spezialfinanzierungen EK	56 959.00	0.00	32 976	0	79 749.30	0.00
36	Transferaufwand	590 594.85		573 920		562 461.15	
361	Entschädigungen an Gemeinwesen	418 000.05		395 850		398 788.15	
3611	Entschädigungen an Kantone und Konkordate	238 817.95	0.00	239 800	0	229 998.05	0.00
3612	Entschädigungen an Gemeinden und Gemeindeverbände	178 783.85	0.00	155 750	0	168 501.95	0.00
3614	Entschädigungen an öffentliche Unternehmungen	398.25	0.00	300	0	288.15	0.00
362	Finanz- und Lastenausgleich	46 517.00		47 200		58 340.00	
3621	Finanz- und Lastenausgleich an Kanton	46 517.00	0.00	47 200	0	58 340.00	0.00
363	Beiträge an Gemeinwesen und Dritte	123 077.80		127 310		102 333.00	
3631	Beiträge an Kantone und Konkordate	73 462.60	0.00	73 180	0	56 415.00	0.00
3632	Beiträge an Gemeinden und Gemeindeverbände	36 078.25	0.00	37 900	0	34 740.70	0.00
3634	Beiträge an öffentliche Unternehmungen	4 422.10	0.00	4 600	0	4 560.15	0.00
3635	Beiträge an private Unternehmungen	6 536.30	0.00	7 900	0	1 965.50	0.00
3636	Beiträge an private Organisationen ohne Erwerbszweck	2 578.55	0.00	3 730	0	4 651.65	0.00
3637	Beiträge an private Haushalte	0.00	0.00	0	0	0.00	0.00
366	Abschreibungen Investitionsbeiträge	3 000.00		3 560		3 000.00	
3660	Planmässige Abschreibung Investitionsbeiträge	3 000.00	0.00	3 560	0	3 000.00	0.00
38	Ausserordentlicher Aufwand	74 576.90		61 860		56 301.08	
383	Zusätzliche Abschreibungen						
3830		0.00	0.00	0	0	0.00	0.00

Erfolgsrechnung Sachgruppen

Funktionale Gliederung 1.1.2020 bis 31.12.2020

Häutligen		Jahresrechnung 2020		Budget 2020		Jahresrechnung 2019	
		Aufwand	Ertrag	Aufwand	Ertrag	Aufwand	Ertrag
389	Einlagen in das Eigenkapital	74 576.90		61 860		56 301.08	
3893	Einlagen in Vorfinanzierungen des EK	69 848.00	0.00	61 860	0	56 301.08	0.00
3894	Einlagen in finanzpolitische Reserven	4 728.90	0.00	0	0	0.00	0.00
39	Interne Verrechnungen	24 447.00		24 500		24 600.00	
391	Dienstleistungen	11 300.00		11 300		11 300.00	
3910	Interne Verrechnung von Dienstleistungen	11 300.00	0.00	11 300	0	11 300.00	0.00
394	Kalk. Zinsen und Finanzaufwand	13 147.00		13 200		13 300.00	
3940	Interne Verrechnung von kalk. Zinsen und Finanzaufwand	13 147.00	0.00	13 200	0	13 300.00	0.00
4	Ertrag		1 792 640.18		1 071 595		1 101 875.45
40	Fiskalertrag		606 965.85		545 600		529 273.35
400	Direkte Steuern natürliche Personen		519 932.40		485 000		475 286.70
4000	Einkommenssteuern natürliche Personen	0.00	485 560.90	0	451 000	0.00	444 419.80
4001	Vermögenssteuern natürliche Personen	0.00	34 189.95	0	33 700	0.00	30 362.25
4002	Quellensteuern natürliche Personen	0.00	181.55	0	300	0.00	504.65
401	Direkte Steuern juristische Personen		555.55		800		2 101.30
4010	Gewinnsteuern juristische Personen	0.00	522.35	0	700	0.00	1 967.40
4011	Kapitalsteuern juristische Personen	0.00	33.20	0	100	0.00	133.90
402	Übrige Direkte Steuern		85 077.90		58 500		50 605.35
4021	Grundsteuern	0.00	52 410.20	0	42 000	0.00	42 887.90
4022	Vermögensgewinnsteuern	0.00	30 198.50	0	15 000	0.00	5 227.45
4024	Erbschafts- und Schenkungssteuern	0.00	171.20	0	0	0.00	192.00
4029	Eingang abgeschriebene Steuern	0.00	2 298.00	0	1 500	0.00	2 298.00
403	Besitz- und Aufwandsteuern		1 400.00		1 300		1 280.00
4033	Hundesteuer	0.00	1 400.00	0	1 300	0.00	1 280.00
41	Regalien und Konzessionen		12 070.00		12 500		11 563.00

Erfolgsrechnung Sachgruppen

Funktionale Gliederung 1.1.2020 bis 31.12.2020

Häutligen		Jahresrechnung 2020		Budget 2020		Jahresrechnung 2019	
		Aufwand	Ertrag	Aufwand	Ertrag	Aufwand	Ertrag
412	Konzessionen		12 070.00		12 500		11 563.00
4120	Konzessionen	0.00	12 070.00	0	12 500	0.00	11 563.00
42	Entgelte		161 197.40		141 170		172 713.75
420	Ersatzabgaben		18 194.40		16 500		17 121.60
4200	Ersatzabgaben	0.00	18 194.40	0	16 500	0.00	17 121.60
421	Gebühren für Amtshandlungen		734.15		1 050		1 035.15
4210	Gebühren für Amtshandlungen	0.00	734.15	0	1 050	0.00	1 035.15
424	Benützungsgebühren und Dienstleistungen		105 620.65		98 000		123 200.90
4240	Benützungsgebühren und Dienstleistungen	0.00	105 620.65	0	98 000	0.00	123 200.90
425	Erlös aus Verkäufen		6 943.40		5 000		3 890.55
4250	Verkäufe	0.00	6 943.40	0	5 000	0.00	3 890.55
426	Rückerstattungen		29 704.80		20 600		27 465.55
4260	Rückerstattungen Dritter	0.00	29 704.80	0	20 600	0.00	27 465.55
429	Übrige Entgelte				20		
4290	Übrige Entgelte	0.00	0.00	0	20	0.00	0.00
44	Finanzertrag		206 024.33		181 280		184 874.70
440	Zinsertrag		3 791.18				4 820.90
4400	Zinsen flüssige Mittel	0.00	0.00	0	0	0.00	0.00
4401	Zinsen Forderungen und Kontokorrente	0.00	2 031.20	0	0	0.00	3 380.90
4407	Zinsen langfristige Finanzanlagen	0.00	1 759.98	0	0	0.00	1 440.00
441	Realisierte Gewinne FV						
4410	Gewinne aus Verkäufen von Finanzanlagen FV	0.00	0.00	0	0	0.00	0.00
443	Liegenschaftenertrag FV		152 326.65		153 640		151 187.30
4430	Pacht- und Mietzinse Liegenschaften FV	0.00	133 582.20	0	135 140	0.00	130 216.40
4439	Übriger Liegenschaftenertrag FV	0.00	18 744.45	0	18 500	0.00	20 970.90
444	Wertberichtigungen Anlagen FV		22 240.00				2 160.00
4440	Marktwertanpassungen Wertschriften	0.00	22 240.00	0	0	0.00	2 160.00

Erfolgsrechnung Sachgruppen

Funktionale Gliederung 1.1.2020 bis 31.12.2020

Häutligen

		Jahresrechnung 2020		Budget 2020		Jahresrechnung 2019	
		Aufwand	Ertrag	Aufwand	Ertrag	Aufwand	Ertrag
445	Finanzertrag aus Darlehen und Beteiligungen des VV		576.50		560		576.50
4450	Erträge aus Darlehen VV	0.00	0.00	0	0	0.00	0.00
4451	Erträge aus Beteiligungen VV	0.00	576.50	0	560	0.00	576.50
447	Liegenschaftenertrag VV		27 090.00		27 080		26 130.00
4470	Pacht- und Mietzinse Liegenschaften VV	0.00	27 090.00	0	27 080	0.00	26 130.00
45	Entnahmen aus Fonds und Spezialfinanzierungen		4 434.30		6 000		1 916.60
451	Entnahmen aus Fonds und Spezialfinanzierungen im Eigenkapital		4 434.30		6 000		1 916.60
4510	Entnahmen aus Spezialfinanzierungen des EK	0.00	4 434.30	0	6 000	0.00	1 916.60
46	Transferertrag		113 322.45		122 670		122 411.65
460	Ertragsanteile		403.35		350		375.00
4600	Anteil an Bundeserträgen	0.00	19.35	0	0	0.00	0.00
4601	Anteil an Kantonerträgen und Konkordaten	0.00	384.00	0	350	0.00	375.00
461	Entschädigungen von Gemeinwesen		60 219.95		66 100		71 144.45
4611	Entschädigungen von Kantonen und Konkordaten	0.00	56 001.95	0	61 600	0.00	61 949.35
4612	Entschädigungen von Gemeinden und Gemeindeverbänden	0.00	4 045.00	0	4 250	0.00	8 983.10
4613	Entschädigungen von öffentlichen Sozialversicherungen	0.00	173.00	0	250	0.00	212.00
462	Finanz- und Lastenausgleich		52 157.00		55 300		50 336.00
4621	Finanz- und Lastenausgleich von Kantonen und Konkordaten	0.00	16 670.00	0	17 400	0.00	17 726.00
4622	Finanz- und Lastenausgleich von Gemeinden und Gemeindeverbänden	0.00	35 487.00	0	37 900	0.00	32 610.00
463	Beiträge von Gemeinwesen und Dritten		504.00		800		442.00
4631	Beiträge von Kantonen und Konkordaten	0.00	504.00	0	800	0.00	442.00
469	Verschiedener Transferertrag		38.15		120		114.20
4699	Rückverteilungen	0.00	38.15	0	120	0.00	114.20
48	Ausserordentlicher Ertrag		664 178.85		37 875		54 522.40
489	Entnahmen aus dem Eigenkapital		664 178.85		37 875		54 522.40

Erfolgsrechnung Sachgruppen

Funktionale Gliederung 1.1.2020 bis 31.12.2020

Häutligen		Jahresrechnung 2020		Budget 2020		Jahresrechnung 2019	
		Aufwand	Ertrag	Aufwand	Ertrag	Aufwand	Ertrag
4893	Entnahmen aus Vorfinanzierungen des EK	0.00	3 783.85	0	10 000	0.00	26 647.40
4896	Entnahmen aus Neubewertungsreserven	0.00	632 520.00	0	0	0.00	0.00
4898	Entnahmen übriges Eigenkapital	0.00	27 875.00	0	27 875	0.00	27 875.00
49	Interne Verrechnungen		24 447.00		24 500		24 600.00
491	Dienstleistungen		11 300.00		11 300		11 300.00
4910	Interne Verrechnung von Dienstleistungen	0.00	11 300.00	0	11 300	0.00	11 300.00
494	Kalk. Zinsen und Finanzaufwand		13 147.00		13 200		13 300.00
4940	Interne Verrechnung von kalk. Zinsen und Finanzaufwand	0.00	13 147.00	0	13 200	0.00	13 300.00
9	Abschlusskonten	92 213.51	8 733.00	30 350	10 501	14 435.82	6 409.65
90	Abschluss Erfolgsrechnung	92 213.51	8 733.00	30 350	10 501	14 435.82	6 409.65
900	Abschluss Allgemeiner Haushalt	80 942.61					
9000	Ertragsüberschuss	80 942.61	0.00	0	0	0.00	0.00
9001	Aufwandüberschuss	0.00	0.00	0	0	0.00	0.00
901	Abschluss Spezialfinanzierungen und Fonds im EK	11 270.90	8 733.00	30 350	10 501	14 435.82	6 409.65
9010	Abschluss Spezialfinanzierungen und Fonds im EK, Ertragsüberschuss	11 270.90	0.00	30 350	0	14 435.82	0.00
9011	Abschluss Spezialfinanzierungen und Fonds im EK, Aufwandüberschuss	0.00	8 733.00	0	10 501	0.00	6 409.65

12.4 Investitionsrechnung nach Funktionen

Investitionsrechnung

Funktionale Gliederung 1.1.2020 bis 31.12.2020

Häutligen		Jahresrechnung 2020		Budget 2020		Jahresrechnung 2019	
		Ausgaben	Einnahmen	Ausgaben	Einnahmen	Ausgaben	Einnahmen
1	Öffentliche Ordnung und Sicherheit, Verteidigung	10 000.00	4 977.45	50 000	35 000	10 000.00	3 700.00
	Nettoergebnis		5 022.55		15 000		6 300.00
14	Allgemeines Rechtswesen	10 000.00	4 977.45	50 000	35 000	10 000.00	3 700.00
	Nettoergebnis		5 022.55		15 000		6 300.00
140	Allgemeines Rechtswesen	10 000.00	4 977.45	50 000	35 000	10 000.00	3 700.00
	Nettoergebnis		5 022.55		15 000		6 300.00
1400	Allgemeines Rechtswesen	10 000.00	4 977.45	50 000	35 000	10 000.00	3 700.00
	Nettoergebnis		5 022.55		15 000		6 300.00
1400.5290.00	Amtliche Vermessung Los 5	10 000.00		50 000		10 000.00	
1400.6190.00	Rückerstattung Investitionen Amtl. Vermessung		4 977.45		0		3 700.00
1400.6300.01	Investitionsbeiträge vom Bund		0.00		17 500		0.00
1400.6310.01	Investitionsbeiträge von Kantonen und Konkordaten		0.00		17 500		0.00
6	Verkehr und Nachrichtenübermittlung			140 000			
	Nettoergebnis				140 000		
61	Strassenverkehr			140 000			
	Nettoergebnis				140 000		
615	Gemeindestrassen			140 000			
	Nettoergebnis				140 000		
6150	Gemeindestrassen			140 000			
	Nettoergebnis				140 000		
6150.5010.00	Sanierung Wolfmattweg	0.00		140 000		0.00	
7	Umweltschutz und Raumordnung	14 646.25		80 000		18 944.55	
	Nettoergebnis		14 646.25		80 000		18 944.55
71	Wasserversorgung					17 000.00	
	Nettoergebnis					17 000.00	
710	Wasserversorgung					17 000.00	

Investitionsrechnung

Funktionale Gliederung 1.1.2020 bis 31.12.2020

Häutligen

		Jahresrechnung 2020		Budget 2020		Jahresrechnung 2019	
		Ausgaben	Einnahmen	Ausgaben	Einnahmen	Ausgaben	Einnahmen
	Nettoergebnis						17 000.00
7101	Wasserversorgung [Gemeindebetrieb]					17 000.00	
	Nettoergebnis						17 000.00
7101.5540.00	Kapitalerhöhung WAKI AG	0.00		0		17 000.00	
72	Abwasserentsorgung	8 415.40		5 000			
	Nettoergebnis		8 415.40		5 000		
720	Abwasserentsorgung	8 415.40		5 000			
	Nettoergebnis		8 415.40		5 000		
7201	Abwasserentsorgung [Gemeindebetrieb]	8 415.40		5 000			
	Nettoergebnis		8 415.40		5 000		
7201.5032.00	San. Abwasserleitungen GEP-Check	0.00		5 000		0.00	
7201.5290.01	GEP-Check; Planung Umsetzung	8 415.40		0		0.00	
79	Raumordnung	6 230.85		75 000		1 944.55	
	Nettoergebnis		6 230.85		75 000		1 944.55
790	Raumordnung	6 230.85		75 000		1 944.55	
	Nettoergebnis		6 230.85		75 000		1 944.55
7900	Raumordnung allgemein	6 230.85		75 000		1 944.55	
	Nettoergebnis		6 230.85		75 000		1 944.55
7900.5290.00	Ortsplanungsteilrevision	6 230.85		75 000		1 944.55	
9	Finanzen und Steuern	4 977.45	24 646.25			3 700.00	28 944.55
	Nettoergebnis	19 668.80				25 244.55	
99	Nicht aufgeteilte Posten	4 977.45	24 646.25			3 700.00	28 944.55
	Nettoergebnis	19 668.80				25 244.55	
999	Abschluss	4 977.45	24 646.25			3 700.00	28 944.55
	Nettoergebnis	19 668.80				25 244.55	
9990	Abschluss	4 977.45	24 646.25			3 700.00	28 944.55
	Nettoergebnis	19 668.80				25 244.55	
9990.5900.00	Passivierte Einnahmen	4 977.45		0		3 700.00	
9990.6900.00	Aktiviert Ausgaben		24 646.25		0		28 944.55

12.5 Investitionsrechnung nach Sachgruppen

Investitionsrechnung Sachgruppen

Funktionale Gliederung 1.1.2020 bis 31.12.2020

Häutligen

		Jahresrechnung 2020		Budget 2020		Jahresrechnung 2019	
		Ausgaben	Einnahmen	Ausgaben	Einnahmen	Ausgaben	Einnahmen
	Total	29 623.70	29 623.70	270 000	35 000	32 644.55	32 644.55
	Nettoergebnis				235 000		
5	Investitionsausgaben	29 623.70		270 000		32 644.55	
50	Sachanlagen			145 000			
501	Strassen / Verkehrswege			140 000			
5010	Strassen / Verkehrswege	0.00	0.00	140 000	0	0.00	0.00
503	Übriger Tiefbau			5 000			
5032	Tiefbauten Abwasserbeseitigung	0.00	0.00	5 000	0	0.00	0.00
504	Hochbauten						
5040	Hochbauten	0.00	0.00	0	0	0.00	0.00
52	Immaterielle Anlagen	24 646.25		125 000		11 944.55	
529	Übrige immaterielle Anlagen	24 646.25		125 000		11 944.55	
5290	Übrige immaterielle Anlagen	24 646.25	0.00	125 000	0	11 944.55	0.00
55	Beteiligungen und Grundkapitalien					17 000.00	
554	Öffentliche Unternehmungen					17 000.00	
5540	Beteiligungen an öffentlichen Unternehmungen	0.00	0.00	0	0	17 000.00	0.00
56	Eigene Investitionsbeiträge						
566	Private Organisationen ohne Erwerbszweck						
5660	Investitionsbeiträge an private Organisationen ohne Erwerbszweck	0.00	0.00	0	0	0.00	0.00

Investitionsrechnung Sachgruppen

Funktionale Gliederung 1.1.2020 bis 31.12.2020

Häutligen

		Jahresrechnung 2020		Budget 2020		Jahresrechnung 2019	
		Ausgaben	Einnahmen	Ausgaben	Einnahmen	Ausgaben	Einnahmen
59	Übertrag an Bilanz	4 977.45				3 700.00	
590	Passivierungen	4 977.45				3 700.00	
5900	Passivierte Einnahmen	4 977.45	0.00	0	0	3 700.00	0.00
6	Investitionseinnahmen		29 623.70		35 000		32 644.55
61	Rückerstattungen		4 977.45				3 700.00
619	Verschiedene Sachanlagen		4 977.45				3 700.00
6190	Rückerstattungen Dritter für Investitionen in übrige Sachanlagen	0.00	4 977.45	0	0	0.00	3 700.00
63	Investitionsbeiträge für eigene Rechnung				35 000		
630	Bund				17 500		
6300	Investitionsbeiträge vom Bund	0.00	0.00	0	17 500	0.00	0.00
631	Kantone und Konkordate				17 500		
6310	Investitionsbeiträge von Kantonen und Konkordaten	0.00	0.00	0	17 500	0.00	0.00
69	Übertrag an Bilanz		24 646.25				28 944.55
690	Aktivierungen		24 646.25				28 944.55
6900	Aktivierte Ausgaben	0.00	24 646.25	0	0	0.00	28 944.55