

Einwohnergemeinde Häutligen
Häutligen

www.haeutligen.ch



Rechnung 2021

Gemeinderat 23.03.2022

Gemeindeversammlung 03.06.2022

INHALTSVERZEICHNIS

0 AUF EINEN BLICK (Management Summary)	4
1 BERICHTERSTATTUNG	5
1.2 Übersicht Erfolgsrechnung	7
1.3 Spezialfinanzierung	8
2 ECKDATEN	9
2.1 Übersicht	9
2.2 Selbstfinanzierung	10
2.3 Gestufte Erfolgsausweise	11
2.3.1 Gesamter Haushalt	11
2.3.2 Allgemeiner Haushalt	12
2.3.3 Wasserversorgung	13
2.3.4 Abwasserentsorgung	14
2.3.5 Abfall	15
3 BILANZ	16
4 FUNKTIONEN	18
4.1 Erfolgsrechnung	18
4.1.1 Kommentar	19
4.2 Investitionsrechnung	25
5 SACHGRUPPEN	26
5.1 Erfolgsrechnung	26
5.2 Investitionsrechnung	27
6 GELDFLUSSRECHNUNG	30

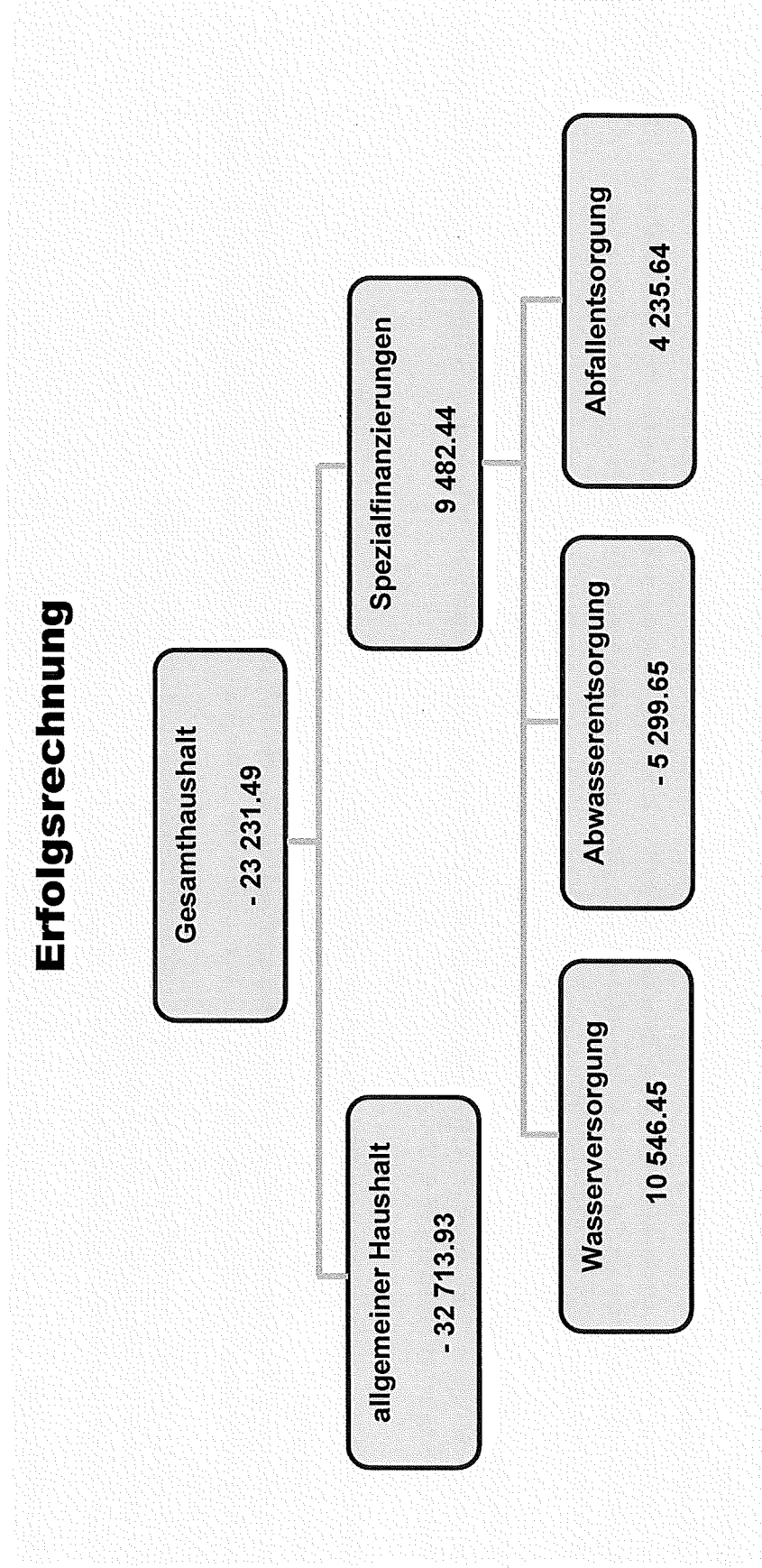
INHALTSVERZEICHNIS

0 AUF EINEN BLICK (Management Summary)	4
1 BERICHTERSTATTUNG	5
1.2 Übersicht Erfolgsrechnung	7
1.3 Spezialfinanzierung	8
2 ECKDATEN	9
2.1 Übersicht	9
2.2 Selbstfinanzierung	10
2.3 Gestufte Erfolgsausweise	11
2.3.1 Gesamter Haushalt	11
2.3.2 Allgemeiner Haushalt	12
2.3.3 Wasserversorgung	13
2.3.4 Abwasserentsorgung	14
2.3.5 Abfall	15
3 BILANZ	16
4 FUNKTIONEN	18
4.1 Erfolgsrechnung	18
4.1.1 Kommentar	19
4.2 Investitionsrechnung	25
5 SACHGRUPPEN	26
5.1 Erfolgsrechnung	26
5.2 Investitionsrechnung	27
6 GELDFLUSSRECHNUNG	30

7 FINANZKENNZAHLEN	30
7.1 Gesamthaushalt	30
7.2 Allgemeiner Haushalt	31
7.3 Spezialfinanzierung Wasserversorgung	31
7.4 Spezialfinanzierung Abwasserentsorgung	31
7.5 Spezialfinanzierung Abfall	31
8 ANTRAG DER EXEKUTIVE	32
9 BESTÄTIGUNGSBERICHT	34
10 GENEHMIGUNG DER JAHRESRECHNUNG	36
11 ANHANG	37
11.1 Regelwerk	37
11.2 Grundlagen der Jahresrechnung	39
11.3 Eigenkapitalnachweis	40
11.4 Rückstellungsspiegel	41
11.5 Beteiligungsspiegel	42
11.6 Gewährleistungsspiegel	43
11.7 Anlagespiegel	44
11.8 Kreditkontrolle	46
11.8.1 Verpflichtungskredite für Investitionen	47
11.8.2 Nachkredite	48
11.9 Zusätzliche Angaben	49
12 DETAILS ZUR RECHNUNG	51
12.1 Bilanz	51
12.2 Erfolgsrechnung nach Funktionen	57
12.3 Erfolgsrechnung nach Sachgruppen	78
12.4 Investitionsrechnung nach Funktionen	86
12.5 Investitionsrechnung nach Sachgruppen	88

0 AUF EINEN BLICK (Management Summary)

Der Gesamthaushalt schliesst mit einem Ertragsüberschuss von CHF 83'481 ab. Der allgemeine Haushalt weist ein Ergebnis von CHF 80'943 aus. Die gebührenfinanzierten Bereiche schliessen gesamthaft mit einem Ertragsüberschuss von CHF 2'538 ab.



1 BERICHTERSTATTUNG

Allgemeines

Die Jahresrechnung 2021 wurde nach dem neuen Rechnungslegungsmodell HRM2 gemäss Art. 70 Gemeindegesetz (GG, BSG 170.11) erstellt. Zum Einsatz gelangte das EDV System der Firma NRM AG.

Erfolgsrechnung

Ergebnis Gesamthaushalt

Der Gesamthaushalt schliesst mit einem **Aufwandüberschuss von CHF 23'231.49** ab. Budgetiert wurde ein Aufwandüberschuss von CHF 9'986. Die Schlechterstellung gegenüber dem Budget 2021 beträgt CHF 13'245.49. Die Besserstellung gegenüber dem allgemeinen Haushalt ist vor allem auf die besseren Ergebnisse in den Spezialfinanzierungen um CHF 19'468 zurückzuführen.

Ergebnis Allgemeiner Haushalt

Der Allgemeine Haushalt schliesst mit einem **Aufwandüberschuss von CHF 32'713.93** ab. Budgetiert war ein ausgeglichenes Ergebnis. Die Schlechterstellung gegenüber dem Budget beträgt somit CHF 32'714.

Spezialfinanzierungen (gebührenfinanzierte Bereiche gem. Art. 30 Bst. B FHDV)

SF Wasserversorgung

Die Wasserversorgung (Funktion 7101) schliesst mit einem **Ertragsüberschuss von CHF 10'546.45** ab. Budgetiert wurde ein solcher von CHF 645. Die Besserstellung gegenüber dem Budget beträgt CHF 9'901. Sie ist v. a. auf tiefere Beiträge an die WAKI für den Wasserbezug und geringeren Sachaufwand zurückzuführen.

Der Saldo der Spezialfinanzierung Rechnungsausgleich (Konto 29001.00) beträgt per 31.12.2021 CHF 246'986.

Der Saldo der Spezialfinanzierung nach Art. 85a (Konto 29001.01) beträgt per 31.12.2021 CHF 278'749.

Der Saldo der Spezialfinanzierung Werterhalt (Konto 29301.00) beträgt per 31.12.2021 CHF 267'515.

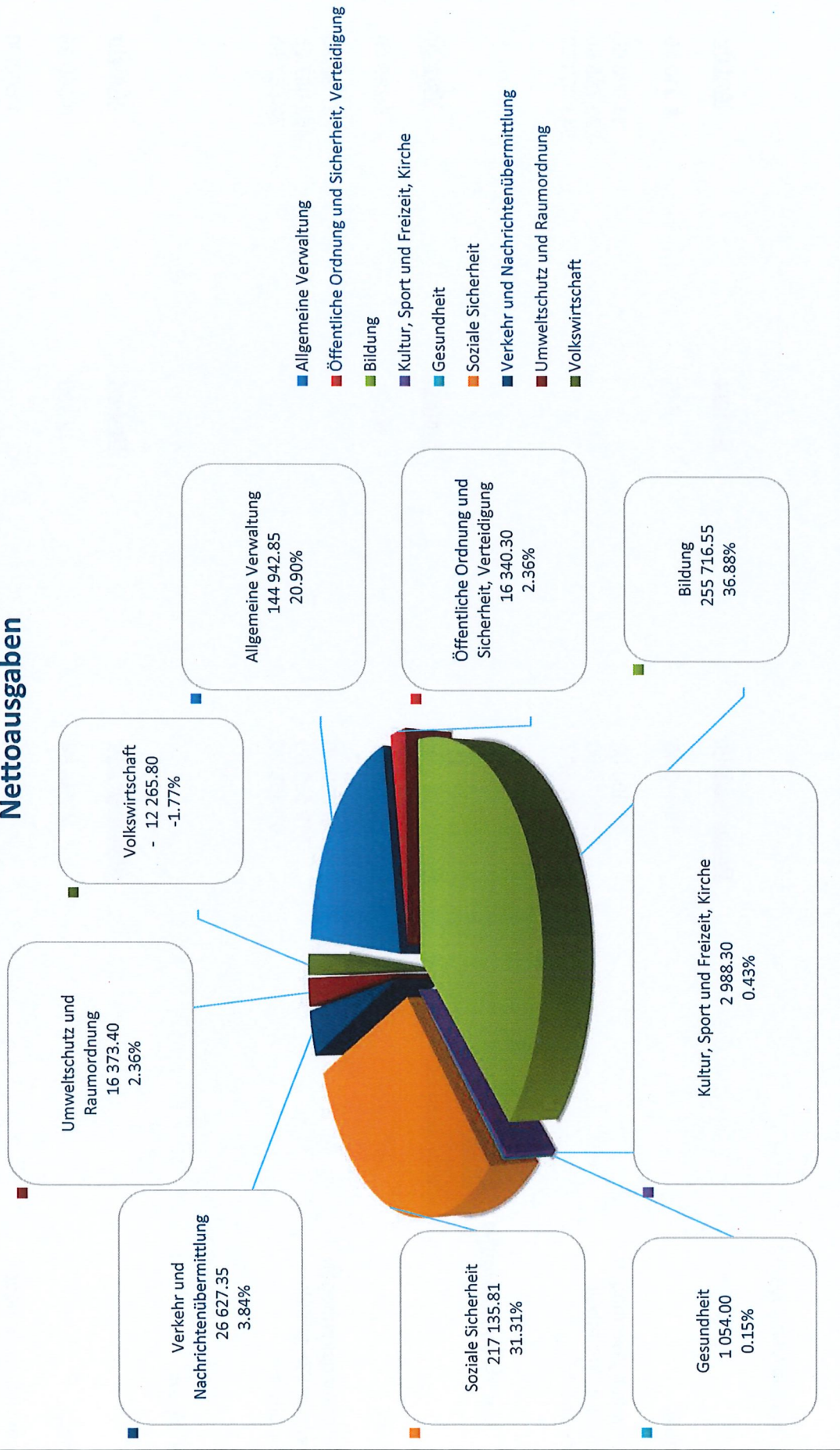
SF Abwasserentsorgung

Die Abwasserentsorgung (Funktion 7201) schliesst mit einem **Aufwandüberschuss von CHF 5'299.65** ab. Budgetiert wurde ein Aufwandüberschuss von CHF 8'501. Die Besserstellung gegenüber dem Budget beträgt CHF 3'201. Die Besserstellung ist v. a. auf den geringeren baulichen Unterhalt zurückzuführen. Der Saldo der Spezialfinanzierung Rechnungsausgleich (Konto 29002.00) beträgt per 31.12.2021 CHF 67'368.

Der Saldo der Spezialfinanzierung Werterhalt (Konto 29302.00) beträgt per 31.12.2021 CHF 519'584.

1.2 Übersicht Erfolgsrechnung

Nettoausgaben



1.3 Spezialfinanzierung

Spezialfinanzierungen (gebührenfinanzierte Bereiche)

SF Wasserversorgung

	<u>Rechnungsjahr</u>	<u>Budget</u>	<u>Vorjahr</u>
Erfolg	10 546.45	645	5 210.55
Verwaltungsvermögen	34 000.00		34 000.00
Bestand Werterhalt	267 515.00		223 785.00
Bestand SF	525 735.17		543 063.72

SF Abwasserentsorgung

	<u>Rechnungsjahr</u>	<u>Budget</u>	<u>Vorjahr</u>
Erfolg	- 5 299.65	- 8 501	- 8 733.00
Verwaltungsvermögen	5 049.20		6 732.30
Bestand Werterhalt	519 583.65		462 067.25
Bestand SF	67 368.20		72 667.85

SF Abfall

	<u>Rechnungsjahr</u>	<u>Budget</u>	<u>Vorjahr</u>
Erfolg	4 235.64	- 2 130	6 060.35
Verwaltungsvermögen	1 500.00		1 500.00
Bestand SF	45 811.30		41 575.66

2 ECKDATEN

2.1 ÜBERSICHT

	Jahresrechnung 2021	Budget 2021	Jahresrechnung 2020
Jahresergebnis ER Gesamthaushalt	- 23 231.49	- 9 986	83 480.51
Jahresergebnis ER Allgemeiner Haushalt	- 32 713.93		80 942.61
Jahresergebnis gesetzliche Spezialfinanzierungen	9 482.44	- 9 986	2 537.90
Steuerertrag natürliche Personen	464 394.55	481 750	519 932.40
Steuerertrag juristische Personen	1 015.35	1 800	555.55
Liegenschaftssteuer	51 415.30	46 900	52 410.20
Nettoinvestitionen	91 617.20		19 668.80
Bestand Finanzvermögen	3 743 447.19		3 672 922.13
Bestand Verwaltungsvermögen Gesamthaushalt	182 792.45		103 119.65
Bestand Verwaltungsvermögen Allgemeiner Haushalt	142 243.25		67 619.65
Bestand Verwaltungsvermögen Spezialfinanzierungen	40 549.20		35 500.00
Fremdkapital	390 939.35		319 577.30
Eigenkapital	3 535 300.29		3 456 464.48
Reserven	28 296.45		28 296.45
Bilanzüberschuss/-fehlbetrag	1 046 081.34		1 078 795.27

2.2 SELBSTFINANZIERUNG

	Jahresrechnung 2021	Budget 2021	Jahresrechnung 2020
Ergebnis Gesamthaushalt	- 23 231.49	- 9 986	83 480.51
Abschreibung Verwaltungsvermögen	8 944.40	6 300	5 207.60
Einlagen in Fonds und Spezialfinanzierungen	108 661.00	61 681	56 959.00
Entnahmen aus Fonds und Spezialfinanzierungen	- 7 414.60	- 20 000	- 4 434.30
Wertberichtigung Darlehen Verwaltungsvermögen			
Wertberichtigung Beteiligungen Verwaltungsvermögen			
Abschreibungen Investitionsbeiträge	3 000.00	3 000	3 000.00
Zusätzliche Abschreibungen			
Einlagen in das Eigenkapital	177 361.00	43 200	74 576.90
Entnahmen aus dem Eigenkapital	- 176 540.10	- 42 875	- 664 178.85
Selbstfinanzierung	90 780.21	41 320	- 445 389.14

Nettoinvestitionen

Investitionsausgaben	92 288.05	270 000	24 646.25
Investitionseinnahmen	670.85	3 700	4 977.45
Nettoinvestitionen	91 617.20	266 300	19 668.80

Finanzierungsergebnis

- 836.99	- 224 980	- 465 057.94
-----------------	------------------	---------------------

2.3 Gestufter Erfolgsausweis

2.3.1 Gesamter Haushalt

Erfolgsrechnung gesamter Haushalt 2021

Sachgruppen, 1.1.2021 bis 31.12.2021
Häufigen

	Jahresrechnung 2021	Budget 2021	Jahresrechnung 2020
Betrieblicher Aufwand			
30 Personalaufwand	118 095.20	130 460	114 136.40
31 Sach- und übriger Betriebsaufwand	193 777.63	217 670	184 741.40
33 Abschreibungen Verwaltungsvermögen	8 944.40	6 300	5 207.60
35 Einlagen in Fonds und Spezialfinanzierungen	108 661.00	61 681	56 959.00
36 Transferaufwand	644 750.25	586 390	590 594.85
39 Interne Verrechnungen	21 100.00	24 500	24 447.00
Total betrieblicher Aufwand	1 095 328.48	1 027 001	976 086.25
Betrieblicher Ertrag			
40 Fiskalertrag	552 272.85	547 150	606 965.85
41 Regalien und Konzessionen	12 011.00	12 500	12 070.00
42 Entgelte	193 410.15	140 860	161 197.40
45 Entnahmen aus Fonds und Spezialfinanzierungen	7 414.60	20 000	4 434.30
46 Transferertrag	135 369.59	133 800	113 322.45
49 Interne Verrechnungen	21 100.00	24 500	24 447.00
Total betrieblicher Ertrag	921 578.19	878 810	922 437.00
Ergebnis aus betrieblicher Tätigkeit	- 173 750.29	- 148 191	- 53 649.25
34 Finanzaufwand	42 391.60	39 510	658 496.52
44 Finanzertrag	193 731.30	178 040	206 024.33
Ergebnis aus Finanzierung	151 339.70	138 530	- 452 472.19
Operatives Ergebnis	- 22 410.59	- 9 661	- 506 121.44
38 Ausserordentlicher Aufwand	177 361.00	43 200	74 576.90
48 Ausserordentlicher Ertrag	176 540.10	42 875	664 178.85
Ausserordentliches Ergebnis	- 820.90	- 325	589 601.95
Jahresergebnis Erfolgsrechnung	- 23 231.49	- 9 986	83 480.51

2.3.2 Allgemeiner Haushalt

Erfolgsrechnung allgemeiner Haushalt ohne SF 2021

Sachgruppen, 1.1.2021 bis 31.12.2021

Häufigen	Jahresrechnung 2021	Budget 2021	Jahresrechnung 2020
	Betrieblicher Aufwand		
30	Personalaufwand	127 430	111 860.45
31	Sach- und übriger Betriebsaufwand	176 870	162 248.35
33	Abschreibungen Verwaltungsvermögen	6 000	3 524.50
35	Einlagen in Fonds und Spezialfinanzierungen	0.00	
36	Transferaufwand	528 890	531 486.60
39	Interne Verrechnungen	24 500	24 447.00
	Total betrieblicher Aufwand	863 690	833 566.90
	Betrieblicher Ertrag		
40	Fiskalertrag	547 150	606 965.85
41	Regalien und Konzessionen	12 500	12 070.00
42	Entgelte	37 550	50 670.95
46	Transferertrag	132 220	111 677.45
49	Interne Verrechnungen	24 500	24 447.00
	Total betrieblicher Ertrag	753 920	805 831.25
	Ergebnis aus betrieblicher Tätigkeit	- 109 770	- 27 735.65
34	Finanzaufwand	39 510	658 496.52
44	Finanzertrag	177 480	205 447.83
	Ergebnis aus Finanzierung	137 970	- 453 048.69
	Operatives Ergebnis	28 200	- 480 784.34
38	Ausserordentlicher Aufwand	43 200	74 576.90
48	Ausserordentlicher Ertrag	15 000	636 303.85
	Ausserordentliches Ergebnis	- 28 200	561 726.95
	Jahresergebnis Erfolgsrechnung	- 32 713.93	80 942.61

2.3.3 Wasserversorgung

Erfolgsrechnung Wasserversorgung 2021

Sachgruppen, 1.1.2021 bis 31.12.2021
Häufigen

	Jahresrechnung 2021	Budget 2021	Jahresrechnung 2020
Betrieblicher Aufwand			
30 Personalaufwand	915.05	600	988.00
31 Sach- und übriger Betriebsaufwand	5 320.00	8 500	9 537.15
35 Einlagen in Fonds und Spezialfinanzierungen	43 730.00	33 580	28 858.00
36 Transferaufwand	24 573.50	31 000	29 011.45
Total betrieblicher Aufwand	74 538.55	73 680	68 394.60
Betrieblicher Ertrag			
42 Entgelte	55 306.00	45 000	44 269.15
45 Entnahmen aus Fonds und Spezialfinanzierungen	0.00		
46 Transferertrag	959.00	940	951.00
Total betrieblicher Ertrag	56 265.00	45 940	45 220.15
Ergebnis aus betrieblicher Tätigkeit	- 18 273.55	- 27 740	- 23 174.45
34 Finanzaufwand	0.00		
44 Finanzertrag	945.00	510	510.00
Ergebnis aus Finanzierung	945.00	510	510.00
Operatives Ergebnis	- 17 328.55	- 27 230	- 22 664.45
38 Ausserordentlicher Aufwand	0.00		
48 Ausserordentlicher Ertrag	27 875.00	27 875	27 875.00
Ausserordentliches Ergebnis	27 875.00	27 875	27 875.00
Jahresergebnis Erfolgsrechnung	10 546.45	645	5 210.55

2.3.4 Abwasserentsorgung

Erfolgsrechnung Abwasserentsorgung 2021

Sachgruppen, 1.1.2021 bis 31.12.2021
Häufigen

	Jahresrechnung 2021	Budget 2021	Jahresrechnung 2020
Betrieblicher Aufwand			
30 Personalaufwand	0.00		
31 Sach- und übriger Betriebsaufwand	2 948.90	20 000	3 749.45
33 Abschreibungen Verwaltungsvermögen	1 683.10	300	1 683.10
35 Einlagen in Fonds und Spezialfinanzierungen	64 931.00	28 101	28 101.00
36 Transferaufwand	17 904.25	15 600	19 491.55
Total betrieblicher Aufwand	87 467.25	64 001	53 025.10
Betrieblicher Ertrag			
42 Entgelte	74 085.00	35 000	39 207.80
45 Entnahmen aus Fonds und Spezialfinanzierungen	7 414.60	20 000	4 434.30
46 Transferertrag	668.00	500	650.00
Total betrieblicher Ertrag	82 167.60	55 500	44 292.10
Ergebnis aus betrieblicher Tätigkeit	- 5 299.65	- 8 501	- 8 733.00
34 Finanzaufwand	0.00		
44 Finanzertrag	0.00		
Ergebnis aus Finanzierung	0.00		
Operatives Ergebnis	- 5 299.65	- 8 501	- 8 733.00
38 Ausserordentlicher Aufwand	0.00		
48 Ausserordentlicher Ertrag	0.00		
Ausserordentliches Ergebnis	0.00		
Jahresergebnis Erfolgsrechnung	- 5 299.65	- 8 501	- 8 733.00

2.3.5 Abfallentsorgung

Erfolgsrechnung Abfall (Gemeindebetrieb) 2021

Sachgruppen, 1.1.2021 bis 31.12.2021
Häufigen

	Jahresrechnung 2021	Budget 2021	Jahresrechnung 2020
Betrieblicher Aufwand			
30 Personalaufwand	1 290.25	2 430	1 287.95
31 Sach- und übriger Betriebsaufwand	10 096.26	12 300	9 206.45
35 Einlagen in Fonds und Spezialfinanzierungen	0.00		
36 Transferaufwand	10 277.60	10 900	10 605.25
Total betrieblicher Aufwand	21 664.11	25 630	21 099.65
Betrieblicher Ertrag			
42 Entgelte	25 531.25	23 310	27 049.50
45 Entnahmen aus Fonds und Spezialfinanzierungen	0.00		
46 Transferertrag	302.00	140	44.00
Total betrieblicher Ertrag	25 833.25	23 450	27 093.50
Ergebnis aus betrieblicher Tätigkeit	4 169.14	- 2 180	5 993.85
34 Finanzaufwand	0.00		
44 Finanzertrag	66.50	50	66.50
Ergebnis aus Finanzierung	66.50	50	66.50
Operatives Ergebnis	4 235.64	- 2 130	6 060.35
38 Ausserordentlicher Aufwand	0.00		
48 Ausserordentlicher Ertrag	0.00		
Ausserordentliches Ergebnis	0.00		
Jahresergebnis Erfolgsrechnung	4 235.64	- 2 130	6 060.35

3 BILANZ

	Rechnung 2021	Rechnung 2020
AKTIVEN		
FINANZVERMÖGEN		
100 Flüssige Mittel und kurzfristige Geldanlagen	744 242.80	720 587.14
101 Forderungen	313 421.74	314 672.88
102 Kurzfristige Finanzanlagen		
104 Aktive Rechnungsabgrenzungen	90 630.00	57 943.00
106 Vorräte und angefangene Arbeiten	3 778.65	3 865.11
107 Finanzanlagen	94 880.00	79 360.00
108 Sachanlagen Finanzvermögen	2 496 494.00	2 496 494.00
109 Forderungen gegenüber Spezialfinanzierungen und Fonds im FK		
TOTAL FINANZVERMÖGEN	3 743 447.19	3 672 922.13
VERWALTUNGSVERMÖGEN		
140 Sachanlagen Verwaltungsvermögen	72 812.00	
142 Immaterielle Anlagen	54 980.45	45 119.65
144 Darlehen		
145 Beteiligungen, Grundkapitalien	35 500.00	35 500.00
146 Investitionsbeiträge	19 500.00	22 500.00
148 Kumulierte zusätzliche Abschreibungen		
TOTAL VERWALTUNGSVERMÖGEN	182 792.45	103 119.65
AKTIVEN	3 926 239.64	3 776 041.78

	Rechnung 2021	Rechnung 2020
PASSIVEN		
FREMDKAPITAL		
Kurzfristiges Fremdkapital		
200 Laufende Verbindlichkeiten	120 245.20	64 970.05
201 Kurzfristige Finanzverbindlichkeiten		
204 Passive Rechnungsabrenzungen	19 897.80	19 090.00
205 Kurzfristige Rückstellungen	206 718.00	196 512.00
Total kurzfristiges Fremdkapital	346 861.00	280 572.05
Langfristiges Fremdkapital		
206 Langfristige Finanzverbindlichkeiten		
208 Langfristige Rückstellungen		39 005.25
209 Verbindlichkeiten gegenüber Spezialfinanzierungen und Fonds im FK	44 078.35	39 005.25
Total langfristiges Fremdkapital	44 078.35	319 577.30
TOTAL FREMDKAPITAL	390 939.35	
EIGENKAPITAL		
290 Verpflichtungen/Vorschüsse gegenüber Spezialfinanzierungen	638 914.67	657 307.23
292 Rücklagen der Globalbudgetbereiche		1 272 436.23
293 Vorfinanzierungen	1 402 378.53	447 925.75
294/296 Finanzpolitische Reserve/Neubewertungsreserve Finanzvermögen	447 925.75	1 078 795.27
299 Bilanzüberschuss/-fehlbeträge	1 046 081.34	3 456 464.48
TOTAL EIGENKAPITAL	3 535 300.29	
PASSIVEN	3 926 239.64	3 776 041.78

4 FUNKTIONEN

4.1 Erfolgsrechnung

Erfolgsrechnung Zusammenzug

Funktionale Gliederung 1.1.2021 bis 31.12.2021

Hutligen	Jahresrechnung 2021		Budget 2021		Jahresrechnung 2020	
	Aufwand	Ertrag	Aufwand	Ertrag	Aufwand	Ertrag
Total	1 329 863.17	1 329 863.17	1 110 356	1 110 356	1 801 373.18	1 801 373.18
0 Allgemeine Verwaltung						
Nettoergebnis	159 318.95	14 376.10	163 300	14 650	153 616.25	14 111.00
		144 942.85		148 650		139 505.25
1 offentliche Ordnung und Sicherheit, Verteidigung						
Nettoergebnis	39 854.70	23 514.40	36 850	25 800	43 763.60	35 701.25
		16 340.30		11 050		8 062.35
2 Bildung						
Nettoergebnis	358 066.05	102 349.50	298 530	98 400	325 099.10	90 629.80
		255 716.55		200 130		234 469.30
3 Kultur, Sport und Freizeit, Kirche						
Nettoergebnis	3 116.30	128.00	5 600	150	3 047.80	384.00
		2 988.30		5 450		2 663.80
4 Gesundheit						
Nettoergebnis	1 054.00	0.00	1 830	0	1 010.90	0.00
		1 054.00		1 830		1 010.90
5 Soziale Sicherheit						
Nettoergebnis	226 385.75	9 249.94	218 200	5 250	206 718.50	3 366.90
		217 135.81		212 950		203 351.60
6 Verkehr und Nachrichtenubermittlung						
Nettoergebnis	30 010.00	3 382.65	46 730	3 530	37 001.05	2 496.65
		26 627.35		43 200		34 504.40
7 Umweltschutz und Raumordnung						
Nettoergebnis	216 305.40	199 932.00	183 656	165 256	168 213.45	155 190.25
		16 373.40		18 400		13 023.20
8 Volkswirtschaft						
Nettoergebnis	4 826.95	17 092.75	2 350	13 500	4 713.85	14 700.50
	12 265.80		11 150		9 986.65	
9 Finanzen und Steuern						
Nettoergebnis	290 925.07	959 837.83	153 310	783 820	858 188.68	1 484 792.83
	668 912.76		630 510		626 604.15	

4.1.1 Kommentar

(Beschränkt auf die wichtigsten Abweichungen zum Budget)

0 Allgemeine Verwaltung

Jahresrechnung 2021		Budget 2021		Jahresrechnung 2020	
Aufwand	Ertrag	Aufwand	Ertrag	Aufwand	Ertrag
159 318.95	14 376.10	163 300.00	14 650.00	153 616.25	14 111.00
Nettoergebnis	144 942.85		148 650.00		139 505.25

Funktion	Kommentar	Betrag
Exekutive	Höherer Personalaufwand aufgrund Gemeindeschreiberwechsel	- 3 122.00
	Höherer Sachaufwand infolge Mehrkosten Gemeinderatskredit.	- 3 545.15
Allgemeine Dienste	Tieferer Personalaufwand aufgrund Gemeindeschreiberwechsel, Auflösung Rückstellung Gleitzeit	16 676.00
	Höherer Sachaufwand externe Beratung und Unterstützung aufgrund Gemeindeschreiberwechsel	- 9 387.00

1 Öffentliche Ordnung und Sicherheit, Verteidigung

Jahresrechnung 2021		Budget 2021		Jahresrechnung 2020	
Aufwand	Ertrag	Aufwand	Ertrag	Aufwand	Ertrag
39 854.70	23 514.40	36 850.00	25 800.00	43 763.60	35 701.25
Nettoergebnis	16 340.30		11 050.00		8 062.35

Funktion	Kommentar	Betrag
allg. Rechtswesen	Tieferer Sachaufwand aufgrund weniger Baugesuche, Einholung von Amts- u. Fachberichten	925.30
	Minderertrag Gebühren aufgrund tieferer Baubewilligungsgebühren	- 3 905.00
Feuerwehr	Höherer Personal- und Sachaufwand aufgrund Putzen der Feuerwehler	- 825.80
Zivilschutz	Tieferer Sachaufwand v. a. Dienstleistungen Dritter CHF 500	440.00
	Tieferer Transferaufwand (Beiträge an ZSO Kiesental)	1 093.55

2 Bildung

Jahresrechnung 2021		Budget 2021		Jahresrechnung 2020	
Aufwand	Ertrag	Aufwand	Ertrag	Aufwand	Ertrag
358 066.05	102 349.50	298 530.00	98 400.00	325 099.10	90 629.80
	255 716.55		200 130.00		234 469.30

Nettoergebnis

Funktion	Kommentar	Betrag
Kindergarten	Mehraufwand Schülertransporte CHF 2'483 und Schulgelder Freimettigen CHF 11'108	- 13 591.70
	Mehrtrag Kantonsbeitrag Schülertransporte CHF 1'705, Beitrag andere Gemeinden CHF 1'500	280.50
Primarstufe	Tieferer Personalaufwand Entschädigungen, Sitzungsgelder Kommission	408.00
	Tieferer Sachaufwand, v. a. bei Handarbeiten CHF 723, Anschaffungen CHF 604, Transporte CHF 550	3 884.05
	Mehraufwand Beitrag Lastenausgleich Lehrergehälter	- 12 273.65
	Mehrtrag Schülerbeiträge des Kantons	70.00
Sekundarstufe	Minderaufwand Schülertransporte	2 094.85
	Mehraufwand Schulgelder an Konolfingen u. a. Gemeinden	- 35 573.90
	Minderertrag tiefere Schülertransportkosten CHF 1'719, höhere Schülerbeiträge CHF 1'163	- 556.50
Musikschule	Höherer Personalaufwand	- 703.80
	Höhere Beiträge an Musikschulen	- 1 863.00
Schulliegenschaften	Tieferer Personalaufwand	1 173.90
	Höherer Sachaufwand, v. a. Reinigung, Anschaffungen, baulicher Unterhalt	- 3 468.25
	Minderertrag Rückerstattungen	- 1 647.00
	Minderertrag Mietzinsen	- 760.00
Schulleitung/Verwaltung	Höherer Ertrag aufgrund Entnahme aus Vorfinanzierung für baulicher Unterhalt	2 607.10
	Minderaufwand v. a. Reisekosten und Spesen	476.55

3 Kultur, Sport, Freizeit, Kirche

	Jahresrechnung 2021		Budget 2021		Jahresrechnung 2020	
	Aufwand	Ertrag	Aufwand	Ertrag	Aufwand	Ertrag
Nettoergebnis	3 116.30	128.00 2 988.30	5 600.00	150.00 5 450.00	3 047.80	384.00 2 663.80

Funktion	Kommentar	Betrag
Übrige Kultur	Minderaufwand Bundesfeier - Coronabedingt nicht stattgefunden	519.50
Massenmedien	Mehraufwand Hüttligenpost netto	- 245.80
Freizeit und Sport	Minderaufwand Anlässe - Coronabedingt nicht stattgefunden	900.00
	Minderaufwand aufgrund sistiertem Beitrag an Seniorenfahrt und Ludothek Münsingen	1 100.00

4 Gesundheit

	Jahresrechnung 2021		Budget 2021		Jahresrechnung 2020	
	Aufwand	Ertrag	Aufwand	Ertrag	Aufwand	Ertrag
Nettoergebnis	1 054.00	0.00 1 054.00	1 830.00	0.00 1 830.00	1 010.90	0.00 1 010.90

Funktion	Kommentar	Betrag
Ambul. Krankenpflege	Tieferer Beitrag an Spitex	72.00
Schulgesundheit	Minderaufwand Untersuchungen	720.00

5 Soziale Sicherheit

	Jahresrechnung 2021		Budget 2021		Jahresrechnung 2020	
	Aufwand	Ertrag	Aufwand	Ertrag	Aufwand	Ertrag
Nettoergebnis	226 385.75	9 249.94 217 135.81	218 200.00	5 250.00 212 950.00	206 718.50	3 366.90 203 351.60

Funktion	Kommentar	Betrag
EL zur AHV	Höhere Beiträge gegenüber dem Budget	- 4 008.00
Leistungen a. d. Alter	Höhere Beiträge an Konolfingen	- 318.25
ext. Kinderbetreuung	Höhere Nettoaufwand familienexterne Kinderbetreuung	- 494.66
Reg. Sozialdienst	Minderaufwand Regionaler Sozialdienst	2 277.00
Lastenausgleich Soz.-H.	Höherer Beitrag Lastenausgleich Sozialhilfe	- 1 518.90

6 Verkehr

Jahresrechnung 2021		Budget 2021		Jahresrechnung 2020	
Aufwand	Ertrag	Aufwand	Ertrag	Aufwand	Ertrag
30 010.00	3 382.65	46 730.00	3 530.00	37 001.05	2 496.65
	26 627.35		43 200.00		34 504.40

Nettoergebnis

Funktion	Kommentar	Betrag
Gemeindestrassen	Höherer Personalaufwand	- 165.55
	Tieferer Sachaufwand v. a. Unterhalt CHF 10'000, Betriebsmaterial CHF 1'857, Schneer. CHF 1'412	14 010.30
	Tieferer Abschreibungsaufwand (Wolfmattstrasse günstiger)	1 633.05
	Mehrertrag Verkauf Mulde	600.00
	Minderertrag v. a. aufgrund Entschädigung Winterdienst CHF 187, Beitrag Str.-Beleuchtung CHF 310	- 747.35

7 Umweltschutz und Raumordnung

Jahresrechnung 2021		Budget 2021		Jahresrechnung 2020	
Aufwand	Ertrag	Aufwand	Ertrag	Aufwand	Ertrag
216 305.40	199 932.00	183 656.00	165 256.00	168 213.45	155 190.25
	16 373.40		18 400.00		13 023.20

Nettoergebnis

Funktion	Kommentar	Betrag
Wasserversorgung	Höherer Personalaufwand, Einbau Wasserzähler	- 312.75
	Tieferer Sachaufwand, v. a. Dienstleistungen Dritter CHF 1'000, Hon. Leitungskataster CHF 2'725	3 177.70
	Höhere Einlagen in SF Werterhalt aufgrund eingegangener Anschlussgebühren	- 10 150.00
	Minderertrag Wasserdienstleistung und Entschädigung Wasserversorgung Kiesenental (WAKI)	6 426.50
	Mehrertrag Anschlussgebühren	10 150.00
	Höherer Beteiligungsertrag aus WAKI-Dividende	435.00
	Besseres Ergebnis gegenüber dem Budget 2021	9 901.45

Abwasserentsorgung	Tieferer Sachaufwand v. a. aufgrund baulichem Unterhalt CHF 20'000	17 051.10
	Höherer Abschreibungsaufwand immat. Anlagen	- 1 383.10
	Höhere Einlagen in SF Werterhalt aufgrund eingegangener Anschlussgebühren	- 36 830.00
	Höherer Transferaufwand, v. a. inf. Bau- und Investitionsbeiträgen an ARA Münsingen	- 2 304.25
	Höhere Gebühreneinträge	2 255.00
	Mehrertrag Anschlussgebühren	36 830.00
	Tiefere Entnahme aus Spezialfinanzierung Werterhalt aufgrund fehlendem baulichen Unterhalt	- 12 585.40
	Tieferes Defizit gegenüber dem Budget 2021	3 201.35
Abfallentsorgung	Tieferer Personalaufwand	1 139.75
	Tieferer Sachaufwand v. a. aufgrund Abfuhrkosten CHF 1'023, Maschinenmiete CHF 1'396	2 203.74
	Mehrertrag Gebühren, Rückerstattungen	2 221.25
	Besserers Ergebnis im Abfallbereich gegenüber dem Budget	6 365.64
Gewässerverbauung	Höherer Personalaufwand, Leitungen spülen und untersuchen	- 3 764.90
	Höherer Sachaufwand aufgrund Leistungen Dritter für Leitungen spülen und TV-Untersuchung	- 3 148.25
Hundetoilette	Tieferer Personalaufwand	951.30
	Tieferer Sachaufwand	319.60
	Höhere Hundesteuern	180.00
Raumordnung	Tieferer Sachaufwand v. a. aufgrund tieferem Aufwand RegioGis Datenverwaltung und KPG	4 137.15

8 Volkswirtschaft

Nettoergebnis	Jahresrechnung 2021		Budget 2021		Jahresrechnung 2020	
	Aufwand	Ertrag	Aufwand	Ertrag	Aufwand	Ertrag
	4 826.95	17 092.75	2 350.00	13 500.00	4 713.85	14 700.50
	12 265.80		11 150.00		9 986.65	

Funktion	Kommentar	Betrag
Prod.-Verbesserung	Höherer Personalaufwand und tieferer Sachaufwand Ackerbaustelle	- 160.15
Forstwirtschaft	Höherer Personalaufwand aufgrund Mehrnutzung	- 1 945.45
	Höherer Sachaufwand infolge höherem Maschineneinsatz	- 357.65
	Höherer Ertrag aus Holzverkauf	5 081.75

9 Finanzen und Steuern

	Jahresrechnung 2021		Budget 2021		Jahresrechnung 2020	
	Aufwand	Ertrag	Aufwand	Ertrag	Aufwand	Ertrag
Nettoergebnis	290 925.07	959 837.83	153 310.00	783 820.00	858 188.68	1 484 792.83
	668 912.76		630 510.00		626 604.15	

Funktion	Kommentar	Betrag
Gemeindesteuern	Höhere Steuerabschreibungen	- 3 078.85
	Tieferer Steuerertrag Natürliche Personen	- 17 355.45
	Tieferer Steuerertrag Juristische Personen	- 784.65
	Höherer Ertrag aus Erbschafts- und Schenkungssteuern	12 275.30
	Höherer Ertrag Vermögensgewinnsteuern	1 144.80
	Höhere Liegenschaftssteuern	4 515.30
Finanz- u. Lastenausgl.	Minderertrag netto aus Differenz Neue Aufgabenteilung zu den Zuschüssen aus dem Finanzausgleich	- 5 888.00
Zinsaufwand	Tieferer Zinsaufwand	916.40
Zinsertrag	Tieferer Zinsertrag	- 122.30
	Tieferer intern verrechneter Zinsertrag	- 3 400.00
Liegenschaft Dorfmätteli	Höherer Sachaufwand, v. a. baulicher Unterhalt Gebäude CHF 3'957, Anschaffungen CHF 3'370	- 3 789.85
	Minderertrag intern verrechneter Zins für Anlagen	3 400.00
	Mehrertrag Mietzinseinnahmen	6 710.00
	Tieferer Ertrag aus Rückerstattungen HK+NK-Abz.	- 6 107.90
	Minderertrag Entnahme aus SF Werterhalt Liegenschaftlichen Finanzvermögen	- 3 255.00
Finanzvermögen	Mehrertrag durch Marktwertanpassung Wertschriften (BKW Aktien)	15 520.00

4.2 Investitionsrechnung

Investitionsrechnung Zusammenzug

Funktionale Gliederung 1.1.2021 bis 31.12.2021

Häufigen	Jahresrechnung 2021		Budget 2021		Jahresrechnung 2020	
	Ausgaben	Einnahmen	Ausgaben	Einnahmen	Ausgaben	Einnahmen
Total	92 958.90	92 958.90	270 000	3 700	29 623.70	29 623.70
Nettoergebnis				266 300		
1						
Öffentliche Ordnung und Sicherheit, Verteidigung						
Nettoergebnis	10 020.00	670.85	10 000	3 700	10 000.00	4 977.45
		9 349.15		6 300		5 022.55
2						
Bildung						
Nettoergebnis	0.00	0.00	20 000	0	0.00	0.00
				20 000		
6						
Verkehr und Nachrichtenübermittlung						
Nettoergebnis	74 678.95	0.00	140 000	0	0.00	0.00
		74 678.95		140 000		
7						
Umweltschutz und Raumordnung						
Nettoergebnis	7 589.10	0.00	100 000	0	14 646.25	0.00
		7 589.10		100 000		14 646.25
9						
Finanzen und Steuern						
Nettoergebnis	670.85	92 288.05	0	0	4 977.45	24 646.25
	91 617.20				19 668.80	

5 SACHGRUPPEN

5.1 Erfolgsrechnung

	Rechnung 2021		Budget 2021		Rechnung 2020	
	Aufwand	Ertrag	Aufwand	Ertrag	Aufwand	Ertrag
AUFWAND						
30 Personalaufwand	118 095.20		130 460		114 136.40	
31 Sach- und übriger Betriebsaufwand	193 777.63		217 670		184 741.40	
33 Abschreibungen Verwaltungsvermögen	8 944.40		6 300		5 207.60	
34 Finanzaufwand	42 391.60		39 510		658 496.52	
35 Einlagen in Fonds und Spezialfinanzierungen	108 661.00		61 681		56 959.00	
36 Transferaufwand	644 750.25		586 390		590 594.85	
37 Durchlaufende Beiträge						
38 Ausserordentlicher Aufwand	177 361.00		43 200		74 576.90	
39 Interne Verrechnungen	21 100.00		24 500		24 447.00	
3 TOTAL AUFWAND	1 315 081.08		1 109 711		1 709 159.67	
ERTRAG						
40 Fiskalertrag		552 272.85		547 150		606 965.85
41 Regalien und Konzessionen		12 011.00		12 500		12 070.00
42 Entgelte		193 410.15		140 860		161 197.40
43 Verschiedene Erträge						
44 Finanzertrag		193 731.30		178 040		206 024.33
45 Entnahmen aus Fonds und Spezialfinanzierungen		7 414.60		20 000		4 434.30
46 Transferertrag		135 369.59		133 800		113 322.45
47 Durchlaufende Beiträge						
48 Ausserordentlicher Ertrag		176 540.10		42 875		664 178.85
49 Interne Verrechnungen		21 100.00		24 500		24 447.00
4 TOTAL ERTRAG		1 291 849.59		1 099 725		1 792 640.18
ABSCHLUSS						
90 Abschluss Erfolgsrechnung	14 782.09	38 013.58	645	10 631	92 213.51	8 733.00
9 ABSCHLUSSKONTEN	14 782.09	38 013.58	645	10 631	92 213.51	8 733.00
	1 329 863.17	1 329 863.17	1 110 356	1 110 356	1 801 373.18	1 801 373.18

5.2 Investitionsrechnung

	Jahresrechnung 2021		Budget 2021		Jahresrechnung 2020	
	Ausgaben	Einnahmen	Ausgaben	Einnahmen	Ausgaben	Einnahmen
AUSGABEN						
50 Sachanlagen	74 678.95		185 000			
51 Investitionen auf Rechnung Dritter						
52 Immaterielle Anlagen	17 609.10		85 000		24 646.25	
54 Darlehen						
55 Beteiligungen und Grundkapitalien						
56 Eigene Investitionsbeiträge						
57 Durchlaufende Investitionsbeiträge						
5 TOTAL AUSGABEN	92 288.05		270 000		24 646.25	
EINNAHMEN						
60 Übertrag von Sachanlagen in das Finanzvermögen						
61 Rückerstattungen		670.85		3 700		4 977.45
62 Abgang immaterielle Anlagen						
63 Investitionsbeiträge für eigene Rechnung						
64 Rückzahlung von Darlehen						
65 Übertrag von Beteiligungen						
66 Rückzahlung eigener Investitionsbeiträge						
67 Durchlaufende Investitionsbeiträge						
6 TOTAL EINNAHMEN		670.85		3 700		4 977.45
59 Übertrag an Bilanz	670.85				4 977.45	
69 Übertrag an Bilanz		92 288.05				24 646.25
Nettoinvestitionen	91 617.20				19 668.80	

6 Geldflussrechnung

Häufigen

	CHF	CHF
	2021	2020
Geldfluss aus betrieblicher Tätigkeit		
(-) Aufwandsüberschuss / Ertragsüberschuss	- 23 231.49	83 480.51
Abschreibungen Verwaltungsvermögen	8 944.40	5 207.60
Abschreibungen Investitionsbeiträge	3 000.00	3 000.00
Einlagen in das Eigenkapital	177 361.00	74 576.90
(-) Entnahmen aus dem Eigenkapital	- 176 540.10	- 664 178.85
(-) Wertberichtigungen Anlagen FV / Wertberichtigungen Anlagen FV	- 15 520.00	610 280.00
(-) Zunahme/Abnahme Forderungen	- 11 126.31	- 37 174.13
Abnahme/(-) Zunahme Vorräte	86.46	- 651.40
(-) Zunahme/Abnahme aktive Rechnungsabgrenzungen	- 32 687.00	1 162.45
Zunahme/(-) Abnahme Laufende Verbindlichkeiten	54 096.45	419.15
Zunahme/(-) Abnahme kurzfr. Rückstellungen	10 206.00	7 050.00
Zunahme/(-) Abnahme passive Rechnungsabgrenzungen	807.80	- 274.70
Zunahme/(-) Abnahme übrige Spezialfinanzierungen	101 246.40	52 524.70
Total Geldfluss aus betrieblicher Tätigkeit	96 643.61	135 422.23

Zahlungen für Nettoinv. Sachanlagen + Immat. Anlagen+ Investitionsbeiträge VV - 78 061.05 - 6 259.10
Total Geldfluss aus Investitionstätigkeit - 78 061.05 - 6 259.10

Zunahme(-) Abnahme Stiftungen, Legate, Zuwendungen im FK sowie Fonds im FK 5 073.10 - 42 507.40
Geldfluss aus Finanzierungstätigkeit Einwohnergemeinde (allg. Haushalt) 5 073.10 - 42 507.40

Total Geldfluss (alle) 23 655.66 86 655.73
 Bestand Flüssige Mittel und kurzfristige Geldanlagen 1.1. 720 587.14 633 931.41
Bestand Flüssige Mittel und kurzfristige Geldanlagen 31.12. 744 242.80 720 587.14

Kontrollrechnung: Differenz

Die Geldflussrechnung wird auf der Grundlage des Fonds «Netto-flüssige-Mittel» erstellt.
 Der Fonds besteht aus den flüssigen Mitteln aus Kassen-, Post-, Bankguthaben sowie den geldnahen Mitteln abzüglich der kurzfristigen Finanzverbindlichkeiten auf Sicht (90 Tage).

7 Finanzkennzahlen

7.1 Gesamthaushalt

Kennzahl	2021	2020	2019	2018	2017	Ø 5 Jahre	Kommentar/Interpretation
Nettoverschuldungsquotient	-645.5%	-723.6%	-702.5%	-638.0%	-607.5%	-657.6%	Nettoschulden in % des Fiskalertrages (inkl. Finanzausgleich). Diese Kennzahl gibt an, welcher Anteil der Fiskalerträge, bzw. wieviel Jahrestströmen erforderlich sind, um die Nettoschulden abzutragen. Richtwert: < 100% gut.
Selbstfinanzierungsgrad	113.6%	369.0%	527.1%	515.5%	2227.6%	100.0%	Selbstfinanzierung in % der Nettoinvestitionen. Der Selbstfinanzierungsgrad gibt Antwort auf die Frage, wie weit die Investitionen aus selbst erarbeiteten Mitteln bezahlt werden können. Richtwert: > 100% ideal.
Zinsbelastungsanteil	-0.3%	-0.5%	-0.5%	0.1%	0.5%	-0.3%	Nettozinsen in % des Laufenden Ertrages. Der Zinsbelastungsanteil sagt aus, wie stark der Laufende Ertrag durch den Zinsendienst belastet ist. Je tiefer der Wert, desto grösser der Handlungsspielraum. Richtwert: 0-4% gut.
Bruttoverschuldungsanteil	9.8%	5.2%	6.0%	5.0%	91.9%	5.8%	Bruttoschuld in % des Laufenden Ertrages. Die Bruttoverschuldung informiert über das Mass der Verschuldung einer Gemeinde. Richtwert: < 50% = sehr gut.
Investitionsanteil	8.5%	3.0%	2.7%	1.6%	0.4%	3.5%	Bruttoinvestitionen in % der Gesamtausgaben. Der Investitionsanteil informiert über das Mass der Investitionstätigkeit einer Gemeinde. Aussage: < 10% = schwache Investitionstätigkeit.
Kapitaldienstanteil	0.6%	0.1%	-0.3%	0.2%	0.7%	0.2%	Kapitaldienst in % des Laufenden Ertrages. Der Kapitaldienstanteil informiert darüber, wie stark der Laufende Ertrag durch Zinsendienst und Abschreibungen belastet ist. Richtwert: < 5% = geringe Belastung.
Nettoschuld in Franken pro Einwohner	- 12 747.18	- 15 213.00	- 15 062.00	- 14 685.00	- 14 184.00	14 164.00	Die Nettoschuld pro Einwohner wird als Gradmesser für die Verschuldung verwendet. Ein negativer Wert entspricht einem Nettovermögen pro Einwohner.
Selbstfinanzierungsanteil	8.5%	9.1%	11.2%	14.4%	8.5%	-1.0%	Selbstfinanzierung in % des Laufenden Ertrages. Der Selbstfinanzierungsanteil gibt Auskunft über die finanzielle Leistungsfähigkeit unserer Gemeinde. Je höher der Wert, desto grösser ist der Spielraum für den Schuldenabbau oder die Finanzierung von Investitionen und deren Folgekosten. Richtwert: 10-20% = mittel
Nettozinsbelastungsanteil	-22.5%	-24.2%	-23.2%	-19.9%	-19.7%	-0.4%	Finanzaufwand netto in % des Steuerertrages. Richtwert 0-4% = Sehr tiefe Belastung
Massgebliches Eigenkapital pro Einwohner	8 020.10	10 335.00	10 299.00	10 047.00	9 596.00	9 386.00	Diese Kennzahl ist eine Vergleichsgrösse und wird im Zusammenhang mit dem Finanzausgleich verwendet.

7.2 Allgemeiner Haushalt

Kennzahl	2021	2020	2019	2018	2017	Ø 5 Jahre	Kommentar/Interpretation
Selbstfinanzierungsgrad	-9.1%	88.5%	167.0%	284.6%	0.0%	100.0%	Selbstfinanzierung in % der Nettoinvestitionen . Der Selbstfinanzierungsgrad gibt Antwort auf die Frage, wie weit die Investitionen aus selbst erarbeiteten Mitteln bezahlt werden können. Richtwert: > 100% ideal.
Bilanzüberschussquotient	201.4%	189.1%	186.9%	174.2%	171.7%	154.7%	Bilanzüberschuss in % des Fiskalertrages (inkl. Finanzausgleich) . Nach Gemeindegrösse abgestufte Mindestausstattung des Eigenkapitals (Bilanzüberschuss) zur Abdeckung von Aufwandüberschüssen, zum Schutz vor einem Bilanzfehlbetrag sowie zur Verstärkung der Risikofähigkeit. Richtwert: > 60 % Gemeinden unter 2'000 Einwohner.

7.3 Spezialfinanzierung Wasserversorgung

Kennzahl	2021	2020	2019	2018	2017	Ø 5 Jahre	Kommentar/Interpretation
Selbstfinanzierungsgrad	100.00%	274.80%	100.00%	100.00%	100.00%	100.0%	Selbstfinanzierung in % der Nettoinvestitionen . Der Selbstfinanzierungsgrad gibt Antwort auf die Frage, wie weit die Investitionen aus selbst erarbeiteten Mitteln bezahlt werden können. Richtwert: > 100% ideal.
Kostendeckungsgrad	114.1%	115.2%	163.0%	216.9%	179.2%	133.3%	Aufwand in % des Ertrages . Der Kostendeckungsgrad gibt Antwort auf die Frage, wie weit der Aufwand aus selbst erarbeiteten Erträgen gedeckt ist. > 100% = Ertragsüberschuss
Werterhaltungsquote	11.9%	8.7%	40.7%	34.0%	32.8%	13.0%	Bestand Werterhalt in % des Wiederbeschaffungswertes .

7.4 Spezialfinanzierung Abwasserentsorgung

Kennzahl	2021	2020	2019	2018	2017	Ø 5 Jahre	Kommentar/Interpretation
Selbstfinanzierungsgrad	100.00%	100.00%	100.00%	100.00%	100.00%	100.0%	Selbstfinanzierung in % der Nettoinvestitionen . Der Selbstfinanzierungsgrad gibt Antwort auf die Frage, wie weit die Investitionen aus selbst erarbeiteten Mitteln bezahlt werden können. Richtwert: > 100% ideal.
Kostendeckungsgrad	93.9%	89.9%	90.4%	94.0%	90.2%	90.7%	Aufwand in % des Ertrages . Der Kostendeckungsgrad gibt Antwort auf die Frage, wie weit der Aufwand aus selbst erarbeiteten Erträgen gedeckt ist. > 100% = Ertragsüberschuss
Werterhaltungsquote	15.5%	13.1%	11.9%	11.3%	10.5%	8.2%	Bestand Werterhalt in % des Wiederbeschaffungswertes .

7.5 Spezialfinanzierung Abfall

Kennzahl	2021	2020	2019	2018	2017	Ø 5 Jahre	Kommentar/Interpretation
Selbstfinanzierungsgrad	100.00%	100.00%	100.00%	100.00%	100.00%	100.0%	Selbstfinanzierung in % der Nettoinvestitionen . Der Selbstfinanzierungsgrad gibt Antwort auf die Frage, wie weit die Investitionen aus selbst erarbeiteten Mitteln bezahlt werden können. Richtwert: > 100% ideal.
Kostendeckungsgrad	119.6%	116.9%	107.8%	114.7%	105.0%	117.4%	Aufwand in % des Ertrages . Der Kostendeckungsgrad gibt Antwort auf die Frage, wie weit der Aufwand aus selbst erarbeiteten Erträgen gedeckt ist. > 100% = Ertragsüberschuss

8 ANTRAG DER EXEKUTIVE

GENEHMIGUNG:

Gemäss Art. 71 GV (170.111) verabschiedet der Gemeinderat die Jahresrechnung 2021 der Einwohnergemeinde Häutligen:

ERFOLGSRECHNUNG

Aufwand Gesamthaushalt	CHF	1 315 081.08
Ertrag Gesamthaushalt	CHF	1 291 849.59
Aufwandüberschuss	CHF	- 23 231.49

davon

Aufwand Allgemeiner Haushalt	CHF	1 131 411.17
Ertrag Allgemeiner Haushalt	CHF	1 098 697.24
Aufwandüberschuss	CHF	- 32 713.93

Aufwand Wasserversorgung	CHF	74 538.55
Ertrag Wasserversorgung	CHF	85 085.00
Ertragsüberschuss	CHF	10 546.45

Aufwand Abwasserentsorgung	CHF	87 467.25
Ertrag Abwasserentsorgung	CHF	82 167.60
Aufwandüberschuss	CHF	- 5 299.65

Aufwand Abfall	CHF	21 664.11
Ertrag Abfall	CHF	25 899.75
Ertragsüberschuss	CHF	4 235.64

INVESTITIONSRECHNUNG

Ausgaben	CHF	92 288.05
Einnahmen	CHF	670.85
Nettoinvestitionen	CHF	91 617.20

NACHKREDITE in Kompetenz der GV

Keine Nachkredite in Kompetenz der Gemeindeversammlung.

ANTRAG:

Der Gemeindeversammlung wird beantragt, die Jahresrechnung 2021 gemäss Antrag des Gemeinderates zu genehmigen.

Einwohnergemeinde Häutligen


.....


Christoph Siegenthaler

Gemeindepräsident


.....

Cornelia Steffen

Sekretärin a. I.


.....

Andreas Fankhauser

Finanzverwalter

Häutligen, 23.03.2022

9 BESTÄTIGUNGSBERICHT

Bericht des Rechnungsprüfungorgans zur Jahresrechnung 2021

An die Gemeindeversammlung der
Einwohnergemeinde Häutligen

Als Rechnungsprüfungsorgan haben wir die Jahresrechnung der Einwohnergemeinde Häutligen, bestehend aus Berichterstattung, Bilanz, Erfolgsrechnung, Investitionsrechnung, Geldflussrechnung und Anhang für das am 31. Dezember 2021 abgeschlossene Rechnungsjahr geprüft.

Verantwortung des Gemeinderates

Der Gemeinderat ist für die Aufstellung der Jahresrechnung in Übereinstimmung mit den kantonalen und kommunalen gesetzlichen Vorschriften verantwortlich. Diese Verantwortung beinhaltet die Ausgestaltung, Implementierung und Aufrechterhaltung eines internen Kontrollsystems mit Bezug auf die Aufstellung der Jahresrechnung, die frei von wesentlichen falschen Angaben als Folge von Verstössen oder Irrtümern ist. Darüber hinaus ist der Gemeinderat für die Anwendung sachgemässer Rechnungslegungsmethoden sowie die Vornahme angemessener Schätzungen verantwortlich.

Verantwortung des Rechnungsprüfungorgans

Unsere Verantwortung ist es, aufgrund unserer Prüfung ein Prüfungsurteil über die Jahresrechnung abzugeben. Wir haben unsere Prüfung in Übereinstimmung mit den gesetzlichen Vorschriften und der Arbeitshilfe für Rechnungsprüfungsorgane (AH RPO, Ausgabe 2016) vorgenommen. Die Prüfung haben wir so zu planen und durchzuführen, dass wir hinreichende Sicherheit gewinnen, ob die Jahresrechnung frei von wesentlichen falschen Angaben ist.

Eine Prüfung beinhaltet die Durchführung von Prüfungshandlungen zur Erlangung von Prüfungsnachweisen für die in der Jahresrechnung enthaltenen Wertansätze und sonstigen Angaben. Die Auswahl der Prüfungshandlungen liegt im pflichtgemässen Ermessen des Prüfers. Dies schliesst eine Beurteilung der Risiken wesentlicher falscher Angaben in der Jahresrechnung als Folge von Verstössen oder Irrtümern ein. Bei der Beurteilung dieser Risiken berücksichtigt der Prüfer das interne Kontrollsystem, soweit es für die Aufstellung der Jahresrechnung von Bedeutung ist, um die den Umständen entsprechenden Prüfungshandlungen festzulegen, nicht aber um ein Prüfungsurteil über die Wirksamkeit des internen Kontrollsystems abzugeben. Die Prüfung umfasst zudem die Beurteilung der Angemessenheit der angewandten Rechnungslegungsmethoden, der Plausibilität der vorgenommenen Schätzungen sowie eine Würdigung der Gesamtdarstellung der Jahresrechnung. Wir sind der Auffassung, dass die von uns erlangten Prüfungsnachweise eine ausreichende und angemessene Grundlage für unser Prüfungsurteil bilden.

Prüfungsurteil

Nach unserer Beurteilung entspricht die Jahresrechnung für das am 31. Dezember 2021 abgeschlossene Rechnungsjahr den kantonalen und kommunalen gesetzlichen Vorschriften.

Berichterstattung aufgrund weiterer gesetzlicher Vorschriften

Wir bestätigen, dass wir die Anforderungen an die Befähigung gemäss Art. 123 GV erfüllen und keine mit unserer Unabhängigkeit nicht vereinbare Sachverhalte vorliegen.

Wir beantragen, die Jahresrechnung per 31. Dezember 2021 mit Aktiven und Passiven von CHF 3'926'239.64 und einem Aufwandüberschuss von CHF 23'231.49 zu genehmigen.

Häutligen, 13. April 2022

Die Rechnungsprüfungskommission

.....

10 GENEHMIGUNG DER JAHRESRECHNUNG

Die Gemeindeversammlung Hüntligen hat die Jahresrechnung 2021 am 3. Juni 2022 gemäss dem vorstehenden Antrag des Gemeinderates vom 23. März 2022 genehmigt.

Hüntligen, 03.06.2022

Einwohnergemeinde Hüntligen

.....
Christoph Siegenthaler
Gemeindepräsident

.....
Therese Wüthrich
Gemeindeschreiberin

11 Anhang

11.1 Regelwerk

11.1.1 Angewendetes Regelwerk:

Der Rechnungsabschluss der Einwohnergemeinde Häutligen ist in Übereinstimmung mit den geltenden kantonalen gesetzlichen Grundlagen erstellt worden.

Gemeindegesezt (GG, BSG 170.11)

Gemeindeverordnung (GV, BSG 170.111)

Direktionsverordnung über den Finanzhaushalt der Gemeinden (FHDV, BSG 170.511)

Diese orientieren sich gemäss Art. 70 Absatz 1 GG am Harmonisierten Rechnungslegungsmodell für die Kantone und Gemeinden, HRM2, laut Handbuch der Konferenz der Kantonalen Finanzdirektoren. Die kantonalen Bestimmungen weichen in einzelnen Bereichen von den Empfehlungen des HRM2 ab. Das Amt für Gemeinden und Raumordnung stellt eine Auflistung dieser Ausnahmen zur Verfügung unter www.be.ch/gemeinden > Rubrik Gemeindefinanzen > HRM2 > Praxishilfen.

11.1.2 Folgebewertung Finanzvermögen:

Art. 18 GV, BSG 170.111)

Das Finanzvermögen wurde gemäss Anhang 1 der Gemeindeverordnung periodisch neu bewertet.

Bilanzkonto	Bezeichnung	Auf/Abwertung in CHF	Buchwert 31.12.20120 CHF	Letztmalige Bewertung
10700.00	N-Aktien BKW AG	15 520.00	Wert gemäss Eidg. Kursliste	31.12.2021
10800.00	Kulturland, Acker, Wiese		Amtlicher Wert x Faktor 1,4	31.12.2020
10840.00	Mehrfamilienhaus Dorfstr. 24		Amtlicher Wert x Faktor 1,4	31.12.2020

11.1.3 Bewertung Verwaltungsvermögen:

Vermögenswerte im Verwaltungsvermögen werden bilanziert, wenn sie einen künftigen mehrjährigen öffentlichen Nutzen hervorbringen und ihr Wert verlässlich ermittelt werden kann. Sie werden zu Anschaffungs- bzw. Herstellkosten nach der Nettomethode bilanziert und nach der definierten Nutzungsdauer linear abgeschrieben. Entstehen der Gemeinde keine Kosten, wird zum Verkehrswert zum Zeitpunkt des Zugangs bilanziert. Die Bilanzwerte sind bei eingetretenen dauerhaften Wertminderungen oder Verlusten sofort zu berichtigen. Die geltenden Anlagekategorien und Nutzungsdauern sind in Anhang 2 GV umschrieben.

Auf Anregung der Rechnungsprüfungskommission wird darauf hingewiesen, dass die Gemeinde per 31.12.2015 das gesamte Verwaltungsvermögen abgeschrieben hat. Mit der Umstellung der Rechnungslegung auf HRM2 hat der Kanton Bern auch für die Gemeinden des Kantons Bern entschieden, das bereits abgeschriebene Verwaltungsvermögen nicht aufzuwerten. Dies führt dazu, dass das Verwaltungsvermögen des Schulhauses, des Gemeindefaas und der Gemeindefaas sowie der Wohnungen im Schulhaus in der Bilanz nicht mehr ausgewiesen wird. Dies ist jedoch auch nach Einführung von HRM2 so. Sämtliches Verwaltungsvermögen wie Strassen, Mobilien, Leitungen usw., das vollständig abgeschrieben ist, verschwindet aus der Bilanz. Das Schulhaus mit Schulplatz und Parkplatz weist einen Amtlichen Wert von CHF 763'700. Wird der Amtliche Wert mit dem Faktor 1,4 multipliziert erhalten wir einen ungefähren Marktwert von CHF 1,07 Mio.

Der Gemeinderat hat das Begehren der Rechnungsprüfungskommission abgelehnt, die beiden Wohnungen im Schulhaus zu entwerten, aufzuwerten und den Marktwert der Wohnungen im Finanzvermögen zu bilanzieren. Der Gemeinderat stützt seinen Entscheid auf den Hintergrund, dass es sich um Lehrerwohnungen handelt, die bei Bedarf durch Lehrer belegt werden sollten. Die Abgrenzung und Aufteilung ist nicht einfach, da gewisse Teile wie u. a. der Zugang auch durch die Schule benützt werden.

11.1.4 Aktivierungsgrenzen:

Allgemeiner Haushalt	CHF	25 000.00
Spezialfinanzierung Wasserversorgung	CHF	25 000.00
Spezialfinanzierung Abwasserentsorgung	CHF	25 000.00
Spezialfinanzierung Abfall	CHF	25 000.00

11.1.5 Bestehendes Verwaltungsvermögen:

Das restliche Verwaltungsvermögen per 31.12.2015 wurde vollständig abgeschrieben.

11.2 Grundlagen der Jahresrechnung

Als Grundlage für die Jahresrechnung 2021 dienen das Budget 2021 und die Vorjahresrechnung 2020.

Genehmigung/Prüfung:

	Budget	Jahresrechnung
Gemeinderat	23.09.2020	24.03.2021
Bestätigungsbericht Rechnungsprüfungsorgan		28.04.2021
Gemeindeversammlung	04.12.2020	04.06.2021

11.3 Eigenkapitalnachweis

Eigenkapitalnachweis 2021

Häufigen

Häufigen	Eigenkapital per 1.1.2021		Veränderungsnachweis		Eigenkapital per 31.12.2021	
	CHF	CHF	Erhöhung (+) durch CHF	Reduktion (-) durch CHF	SG	CHF
29	3 456 464.48		381 746.70	302 910.89	29	3 535 300.29
290	657 307.23		14 782.09	33 174.65	290	638 914.67
29001	543 063.72		10 546.45	27 875.00	29001	525 735.17
29002	72 667.85		0.00	5 299.65	29002	67 368.20
29003	41 575.66		4 235.64	0.00	29003	45 811.30
293	1 272 436.23		151 709.00	21 766.70	293	1 402 378.53
29300	586 583.98		43 048.00	14 352.10	29300	615 279.88
29301	223 785.00		43 730.00	0.00	29301	267 515.00
29302	462 067.25		64 931.00	7 414.60	29302	519 583.65
294	28 296.45		0.00	0.00	294	28 296.45
29400	28 296.45		0.00	0.00	29400	28 296.45
296	419 629.30		134 313.00	134 313.00	296	419 629.30
29600	419 629.30		134 313.00	134 313.00	29600	419 629.30
299	1 078 795.27		80 942.61	113 656.54	299	1 046 081.34
29900	80 942.61		0.00	113 656.54	29900	- 32 713.93
29990	997 852.66		80 942.61	0.00	29990	1 078 795.27

11.4 Rückstellungsspiegel

205.00 Kurzfristige Rückstellungen		Bezeichnung	Buchwert 31.12.2020	Veränderung			Buchwert 31.12.2021	Kommentar
Konto	Bildung			Verwendung	Auflösung			
20500.00		Kurzfristige Rückstellungen aus Mehrleistungen des Perso	5 758.00			5 758.00	periodengerechte Abgrenzung	
20550.00		Kfr. Rückstellungen LA Sozialhilfe	129 540.00			129 540.00	periodengerechte Abgrenzung	
20550.01		Kfr. Rückstellungen LA Ergänzungsleistungen	59 944.00			59 944.00	periodengerechte Abgrenzung	
20550.02		Kfr. Rückstellungen LA Familienzulagen	1 270.00			1 270.00	periodengerechte Abgrenzung	

208.00 Langfristige Rückstellungen		Bezeichnung	Buchwert 31.12.2020	Veränderung			Buchwert 31.12.2021	Kommentar
Konto	Bildung			Verwendung	Auflösung			

Total kurzfristige Rückstellungen

Total langfristige Rückstellungen

Total Rückstellungen

196 512.00 206 718.00 196 512.00 206 718.00

196 512.00 206 718.00 196 512.00 206 718.00

11.5 Beteiligungsspiegel

Beteiligungen (im Sinne der öffentlichen Aufgabenerfüllung)											
Name, Sitz Rechtsform	Tätigkeitsgebiet	Nominalkapital (100%)	Eigenumsanteil	Stimmanteil - E: Exekutive - L: Legislative	Wesentliche Beteiligte	Buchwert per 31.12.	Anschaffungswert	Wesentliche Beteiligungen der Organisation	Rechnungslegungsnorm; Aussage zur Jahresrechnung	Zahlungsströme Berichtsjahr	Spezifische Risiken
Gemeindeeigene Unternehmen (Anstalten) gem. Art. 64 Abs. 1 Bst. b GG											
Keine											
Öffentlich-rechtliche Organisationen der interkommunalen Zusammenarbeit (Gemeindeverbände, Anstalten etc.)*											
Regionalkonferenz Mittelland	Wirkungsvolle Erfüllung der Aufgaben der beteiligten Gemeinden und der gemeinsamen verbindlichen Beschlüssen in regionalen Angelegenheiten, die ihr der Kanton oder die Gemeinden übertragen haben.			Nach Einwohnerzahl	Gemeinden des Mittellands				Gemeinderecht	Verwaltungskosten gemäss Artikel 155 GG und weitere Kosten gemäss der besonderen Gesetzgebung. Kostenverteilung für Aufgaben, welche die Gemeinden den Regionalkonferenzen mittels Reglement übertragen, gelten die Bestimmungen des betreffenden Reglements.	
Juristische Personen des Privatrechts*											
Wasserverbund Kiestal AG Konolfingen	Beschaffung und Verteilung von Wasser	1,063 Mio.				nein	34'000	34'000 nein	nach OR.	Wasserkauf, ER Dividende 510	Anteil am AK
AVAG KVA AG	Bau u. Betrieb von Anlagen zur Behandlung von Siedlungsabfällen	15 Mio.				nein	1'500	1'500 nein	nach OR.	Abfall läuft über RG der Gde Münsingen Dividende = 66.50	Anteil am AK
Mitgliedschaften in einfachen Gesellschaften, Kollektiv- und Kommanditgesellschaften*											
keine											
Vertragliche Beziehungen zur Erfüllung von Gemeindeaufgaben*											
Anschluss am Reg. Sozialdienst Konolfingen							0	0 nein	Gemeinderecht	Übernahme der nicht LA-ber. Kosten, Defizitdeckung	
Anschluss an Wehrdienste der Gemeinde Konolfingen							0	0 nein	Gemeinderecht	WD-Ersatzabgaben	
Anschluss an Kindergarten Freimettigen							0	0 nein	Gemeinderecht	Schulgelder	
Anschluss an die Oberstufenschule Konolfingen							0	0 nein	Gemeinderecht	Schulgelder	

11.6 Gewährleistungsspiegel

Name, Sitz, Rechtsform	Eigentümer wesentliche Miteigentümer	Angaben zu den gesicherten Leistungen Art, Betrag, Verfall, Zinsangaben usw.)	Zahlungsströme im Berichtsjahr	Spezifische zusätzliche Angaben
Privatrechtliche Unternehmen (nach ORZGB)				
PK Previs, Bern, Stiftung	Versicherte	Nachschusspflicht bei Unterdeckung, Sanierungsmassnahmen je nach Deckungsgrad, über 100 %	Prämien	
Öffentlich-rechtliche Unternehmen (nach Gemeindegesetz)				
keine				
Öffentlich-rechtliche Verträge				
keine				
Weitere Verpflichtungen (Altlasten, Leasing usw.)				
keine				

11.7 Anlagespiegel

Einwohnergemeinde
Häutligen

Anlagespiegel
Finanzvermögen

2021

		108 Finanzvermögen Sachanlagen					1089
		1080	1084	1086	1087	1088	
		Grundstücke unüberbaut	Gebäude Finanzvermögen (entw/dmet)	Mobilien des Finanz- vermögens	Anlagen im Bau Finanzvermögen	Übrige Sach- anlagen FV	
	Anlagewert	01.01.2021	2 254.00				
Anschaffungskosten	Zuwachs/ Zugänge	2021					
	Abgänge / Korrekturen	2021					
	Umgliederungen	2021					
	Anlagewert	31.12.2021	2 254.00				
	Stand per	01.01.2021					
kumulierte Wertberichtigungen	Dauernde Wertminderungen	2021					
	Aufwertungen	2021					
	Umgliederungen	2021					
	Stand per	31.12.2021					
Buchwerte	Buchwert netto	31.12.2021	2 254.00				
	davon Anlagen in Leasing	31.12.2021					
	Versicherungswerte	31.12.2021		1 992 400.00			

		140 Sachanlagen Verwaltungsvermögen									
		1400	1401	1402	1403	1404	1405	1406	1407	1408	
		Grundstücke unüberbaut	Strassen/ Verkehrswege	Wasserbau	Tiefbau übrige	Hochbauten	Waldungen/ Alpen	Mobilien	Anlagen im Bau	übrige Sachanlagen	
Anschaffungskosten	Anlagewert										
	Zuwachs/ Zugänge		74 678.95								
	Abgänge / Korrekturen										
	Umgliederungen										
kumulierte ordentliche Abschreibungen	Anlagewert		74 678.95								
	Stand per 01.01.2021										
	Planmässige Abschreibungen										
	Ausserplanmässige Abschreibungen										
Buchwerte	Wertkorrekturen										
	Stand per 31.12.2021		1 866.95								
	Buchwert netto										
	davon Anlagen in Leasing Versicherungswerte										

* darin nicht enthalten ist das bestehende VV bei Einführung von HRMZ:

	1.1.2021	CHF	Kumulierte Wertberichtigungen	CHF	Saldo per 31.12.2021	CHF
Allgemeiner Haushalt	14099.0		14 099.99			
Wasserversorgung	14099.1		14 099.91			
Abwasserentsorgung	14099.2		14 099.92			
Abfallentsorgung	14099.3		14 099.93			
Total						

		142 Immaterielle Anlage VV			144 Darlehen VV	145	146 Investitions-
		1420	1427	1421 & 1429	1441-1447	Beteiligungen VV	beiträge VV
	Software	Immat. Anlagen in Realisierung	übrige immaterielle Anlagen	Darlehen	Beteiligungen	Investitionen	
	Anlagewert	28 069.30	26 037.95			30 000.00	
	Zuwachs/ Zugänge	7 589.10	10 020.00				1460-1469
	Abgänge / Korrekturen		- 670.85				
	Umgliederungen						
	Anlagewert	35 658.40	35 387.10		35 500.00	30 000.00	
	Stand per		8 987.60			7 500.00	
	Planmässige Abschreibungen		7 077.45			3 000.00	
	Ausserplanmässige Abschreibungen						
	Wertkorrekturen						
	Stand per		16 065.05			10 500.00	
	Buchwert netto	35 658.40	19 322.05		35 500.00	19 500.00	
	davon Anlagen in Leasing						
	Versicherungswerte						

11.8 Kreditkontrolle

11.8.1 Verpflichtungskredite für Investitionen

Verpflichtungskreditkontrolle 2021

Häufigen

Konto	Bezeichnung	Beschluss-Datum	Organ	Bruttokredit	Kumulierte Ausgaben bis 31.12.2020	Ausgaben 2021	Kumulierte Ausgaben bis 31.12.2021	Einnahmen 2021	Kumulierte Einnahmen bis 31.12.2021	Restkredit Brutto	Schluss-abrechnung
1400.5290.00	Amtliche Vermessung Los 5	08.06.2018	GV	185 000	30 000.00	10 020.00	40 020.00	670.85	13 048.30	144 980.00	
6150.5010.00	Sanierung Wolfmatweg	05.12.2020	GV	80 000		74 678.95	74 678.95	0.00	0.00	5 321.05	
7201.5032.01	Sanierung Entwässerungsleitung Thalbach Erweiterung			0		0.00		0.00	0.00	0.00	
7201.5290.01	GEP-Check; Planung Umsetzung		GR	30 000	8 415.40	0.00	8 415.40	0.00	0.00	21 584.60	
7410.5020.00	San. Entwässerungsleitung Thalbach	05.05.2021	GR	19 000		0.00		0.00	0.00	19 000.00	
7900.5290.00	Ortsplanungsteilrevision	02.12.2016	GV	80 000	28 069.30	7 589.10	35 658.40	0.00	0.00	44 341.60	

11.8.2 Nachkredite

Nachkredite 2021

1.1.2021 bis 31.12.2021

Häufigen

	Budget	Rechnung	Überschreitung	Begründung	Komp	Genehmigung
0120.3000.00	15 000	17 859.00	2 859.00	Mehrstunden Wechsel Gemeindeschreiberei	GR	23.03.2022
0220.3132.01	8 000	21 451.40	13 451.40	Externe Unterstützung Wechsel Gemeindeschreiberei	GR	23.03.2022
1400.3132.00		3 391.70	3 391.70	Externe Leistungen Bauverwaltung Konolfingen	GR	23.03.2022
1400.3320.99	2 500	5 394.35	2 894.35	Abschreibung Restkosten amtliche Vermessung	GR	23.03.2022
2110.3170.00	13 000	15 483.45	2 483.45	Mehr Transporte erforderlich, Mehr Schüler	GR	23.03.2022
2110.3612.00	39 100	50 208.25	11 108.25	Mehr Schüler, gebunden	GR	23.03.2022
2120.3611.00	93 700	105 973.65	12 273.65	Höhere Kosten Kanton und höhere Schülerzahl	GR	23.03.2022
2130.3612.00	68 300	103 873.90	35 573.90	Kosten für besondere Massnahmen nicht budgetiert	GR	23.03.2022
2170.3111.00	1 000	3 046.50	2 046.50	Anschaffung Rollfront mit Knickhandkurbel	GR	23.03.2022
5320.3631.00	59 000	63 008.00	4 008.00	Höhere Kostenanteil gem. Rg Kanton	GR	23.03.2022
5458.3635.00	6 000	10 573.60	4 573.60	Mehr Bedarf fam.-externe Kinderbetreuung	GR	23.03.2022
7101.3510.50		10 150.00	10 150.00	Einlage Anschlussgebühren nicht budgetiert	GR	23.03.2022
7201.3130.00		2 948.90	2 948.90	Honorar GIS und Datenbearb. Kataster, Ingenieur	GR	23.03.2022
7201.3510.50		36 830.00	36 830.00	Einlage Anschlussgebühren nicht budgetiert	GR	23.03.2022
7201.3632.01	2 600	5 731.50	3 131.50	Höhere Investitionstätigkeit ARA- Verband	GR	23.03.2022
7410.3142.00	250	3 398.35	3 148.35	Meteorwasserleitung spülen, Kanal- TV-Untersuchung	GR	23.03.2022
9100.3181.00	3 000	6 078.85	3 078.85	Höhere Abschreibungsbedarf Steuern, Kanton macht's	GR	23.03.2022
9630.3430.00	15 000	18 957.00	3 957.00	Geräte reparaturen, Küchen- und Schrankservice, Stahlrahmen	GR	23.03.2022
9630.3431.02	4 000	7 370.00	3 370.00	Ersatz von diversen Geräten erfolgt Gestützt auf GV gebunden. Keine	GR	23.03.2022
9900.3896.00		134 313.00	134 313.00	Ausgabe nur Umbuchung	GR	23.03.2022
Total Gemeinderat	330 450.00	626 041.40	295 591.40			

11.9 Zusätzliche Angaben

Wiederbeschaffungswert, Werterhaltungskosten und Einlage in die Spezialfinanzierung Werterhalt für Wasserversorgungsanlagen ¹

Rechnungsjahr: 2021

Wasserversorgung: Hüttingen

Datengrundlagen	x	Geschätzt GWP Anlagenbuchhaltung	① Wieder- beschaffungswert brutto in Fr.	② Beiträge Dritter 2 in Fr.	③ Wieder- beschaffungsw ert netto in Fr. (i...)	④ Nutzungsdauer in Jahren	⑤ Erneuerungsrate in % (100/m)	⑥ Wererhaltungs- kosten in Fr./Jahr (*m)
Anlageteile								
1. Wasserfassungen						50	2.00%	
2. Aufbereitungsanlagen						33	3.00%	
3. Pumpwerke, Druckreduzier- und Messschächte						50	2.00%	
4. Reservoire						66	1.50%	
5. Leitungen und Hydranten			2 238 660.00		2 238 660.00	80	1.25%	27 983.00
6. Mess-, Steuerungs-, Fernwirkanlagen						20	5.00%	
7. Einkaufssummen, einmalige Konzessionsabgaben 3								
Total 1 - 7			2 238 660.00		2 238 660.00			27 983.00

⑦ Bestand Verwaltungsvermögen in Franken	34 000.00	in Prozent von ③: (100*⑦/③)	1.52%
⑧ Bestand Spezialfinanzierung Werterhalt in Franken	267 515.00	in Prozent von ③: (100*⑧/③)	11.95%

Bemerkungen:

Die Anschlussgebühren werden nicht angerechnet, sondern zusätzlich eingelegt.

⑨ Gewählter Einlagesatz in Prozent ⁵	120%
⑩ berechnete Einlage in SF Werterhalt in Franken (⑥ x ⑨)	33 580.00
Einmalige Anschlussgebühren, an Einlage angerechnet ⁶	
Einlage Spezialfinanzierung abzüglich Anschlussgebühren	
① Anzahl Einwohner im Versorgungsgebiet	263
② Einlage pro Einwohner in Franken (⑩ / ①)	127.68

¹ Dieses Blatt ist Bestandteil der Jahresrechnung

² Zu erwartende Beiträge aus dem kantonalen Trinkwasserfonds und von der Gebäudeversicherung abziehen (beim AWA erfragen).

³ Einkaufssummen an andere Wasserversorgungen, einmalige Konzessionsabgaben oder dergleichen - die Abschreibungsätze sind anhand der Laufzeiten festzulegen. Bestehen Kategorien mit unterschiedlichen Abschreibungsätzen, so ist die Rubrik 7 manuell mit zusätzlichen Zeilen zu ergänzen. Einkaufssummen an andere Wasserversorgungen sind verbindlich mit einem Abschreibungssatz von 3 % einzutragen.

⁴ Ermittlung des Einlageprozentsatzes gemäss Kapitel 6.1. der WEA-Broschüre "Finanzierung der Wasserversorgung" (2004).

⁵ Die Einlage in die Spezialfinanzierung muss mindestens 60% betragen, solange Verwaltungsvermögen besteht oder der Bestand der SF Werterhalt nicht mehr 25% des Wiederbeschaffungswertes beträgt.

⁶ Die einmaligen Anschlussgebühren dürfen an die jährliche Einlage in die Spezialfinanzierung Werterhalt angerechnet werden.

Wiederbeschaffungswert, Werterhaltungskosten und Einlage in die Spezialfinanzierung Werterhalt für die kommunalen Abwasseranlagen und gegebenenfalls den Gemeindeanteil an den regionalen Anlagen ¹

Rechnungsjahr: 2021

Gemeinde: Häutligen

Aktualisierungsjahr:

2021

AWA
Anlagenbuchhaltung

AWA
Anlagenbuchhaltung

Datengrundlagen
Gemeinde

Datengrundlagen
Verband

	① Wiederbeschaffungswert in Fr.	② Nutzungsdauer in Jahren	③ Erneuerungsrate in % (100/②)	④ Walterhaltungskosten in Fr./a (①*③)	⑤ Einlage- satz ² %	⑥ Einlage in die Spezialfinanzierung in Fr./a (④*⑤)
1. Gemeindeanlagen						
1.1 Kanalisations	2 881 649.00	80	1.25%	36 021.00	60%	21 612.00
1.2 Spezialbauwerke	60 000.00	50	2.00%	1 200.00	60%	720.00
1.3 Abwasserreinigungsanlagen		33	3.00%	-		
Total 1 (1.1 - 1.3) bzw. mittlerer Einlegesatz (Spalte ⑤)	2 881 649.00			36 021.00	60%	22 332.00
2. Gemeindeanteil an regionalen Anlagen ³						
2.1 Kanalisations	123 077.00	80	1.25%	1 538.00	60%	923.00
2.2 Spezialbauwerke	23 220.00	50	2.00%	464.00	50%	279.00
2.3 Abwasserreinigungsanlagen	253 700.00	33	3.00%	7 611.00	60%	4 567.00
Total 2 (2.1 - 2.3) bzw. mittlerer Einlegesatz (Spalte ⑤)	399 997.00			9 614.00	60%	5 768.00
Total 1 + 2 bzw. mittlerer Einlegesatz (Spalte ⑤)	3 341 646.00			46 834.00	60%	28 101.00
Einmalige Anschlussgebühren, an Einlage angerechnet ⁴						
Einlage Spezialfinanzierung abzüglich Anschlussgebühren						
⑦ Stand Verwaltungsvermögen	5 049.20	in Prozent von ①: (100*⑦/①)				Höchstens Fr. 200 / EW ⁵
⑧ Stand Spezialfinanzierung Werterhalt	519 583.65	in Prozent von ①: (100*⑧/①)		15.55%		EW ⁶ Fr./EW 263 106.84

Bemerkungen:

¹ Diese Blatt ist Bestandteil der Jahresrechnung. Eine Kopie senden Sie bitte an das AWA.
² Die Einlage in die Spezialfinanzierung muss mindestens 60% betragen, solange der Bestand der SF Werterhalt nicht mehr als 25% des Wiederbeschaffungswertes beträgt.
³ Daten des Teils 2 nur dann angeben, wenn der Verband die Einlage in die Spezialfinanzierung nicht selber vornimmt. (Anteil gemäss Kostenverteiler Verband).
⁴ Die einmaligen Anschlussgebühren dürfen an die jährliche Einlage in die Spezialfinanzierung Werterhalt angerechnet werden.
⁵ Gemäss Artikel 32, Absatz 4 KGV ist die Einlage in die Spezialfinanzierung auf jährlich Fr. 200 (Gemeinde und Region) pro Einwohnerwert beschränkt.
⁶ Einwohnerwert (EW): Gemäss Artikel 36g KGV.

12 DETAILS ZUR RECHNUNG

12.1 Bilanz

Bilanz	Bestand 1.1.2021	Zuwachs	Veränderung Abgang	Bestand 31.12.2021
Häufigen				
1 Aktiven	3 776 041.78	2 838 032.21	2 687 834.35	3 926 239.64
10 Finanzvermögen	3 672 922.13	2 745 744.16	2 675 219.10	3 743 447.19
100 Flüssige Mittel und kurzfristige Geldanlagen	720 587.14	873 193.86	849 538.20	744 242.80
1000 Kasse	930.45	4 197.00	4 337.95	789.50
10000 Kasse	930.45	4 197.00	4 337.95	789.50
10000.00 Kasse Einwohnergemeinde	930.45	4 197.00	4 337.95	789.50
1001 Post	359 900.47	689 978.86	843 137.85	206 741.48
10010 Postkonto CHF	359 900.47	689 978.86	843 137.85	206 741.48
10010.00 Postcheck Einwohnergemeinde	359 566.27	689 978.86	842 803.65	206 741.48
10010.01 E-Deposito-Konto Nr. 92-700355-9 bei PostFinance	334.20	0.00	334.20	0.00
1002 Bank	359 756.22	179 018.00	2 062.40	536 711.82
10020 Bank	359 756.22	179 018.00	2 062.40	536 711.82
10020.00 BEKB - Kontokorrent 20 246.997.5.22	295 262.00	179 018.00	1 982.40	472 297.60
10020.01 UBS - Betriebskonto 454.277.01R	64 494.22	0.00	80.00	64 414.22
101 Forderungen	314 672.88	1 766 400.30	1 767 651.44	313 421.74
1010 Forderungen aus Lieferungen und Leistungen gegenüber Dritten	15 942.75	9 136.00	16 150.65	8 928.10
10100 Forderungen aus Lieferungen und Leistungen gegenüber Dritten	15 942.75	9 136.00	16 150.65	8 928.10
10100.00 Debitoren OP	15 942.75	9 136.00	16 150.65	8 928.10
1012 Steuerforderungen	208 352.05	1 651 299.51	1 652 482.41	207 169.15
10120 Forderungen allgemeine Gemeindesteuern	208 352.05	1 651 299.51	1 652 482.41	207 169.15
10120.00 Steuerausstand NESKO	218 736.35	824 942.08	826 230.43	217 448.00
10120.10 Girokonto NESKO	21.70	826 230.43	826 251.98	0.15
10120.99 Wertberichtigung auf Steuerguthaben	- 10 406.00	127.00	0.00	- 10 279.00
1014 Transferforderungen	88 065.30	94 078.94	88 065.30	94 078.94

Bilanz

Häufigen	Bestand 1.1.2021	Zuwachs	Veränderung		Bestand 31.12.2021
			Abgang		
10140	88 065.30	94 078.94	88 065.30	94 078.94	
10140.00	88 065.30	94 078.94	88 065.30	94 078.94	
1016	1 475.65	8 764.75	8 045.95	2 194.45	
10160	1 475.65	8 764.75	8 045.95	2 194.45	
10160.00	1 475.65	8 764.75	8 045.95	2 194.45	
1019	837.13	3 121.10	2 907.13	1 051.10	
10190	837.13	1 051.10	837.13	1 051.10	
10190.00	817.78	1 026.05	817.78	1 026.05	
10190.01	19.35	25.05	19.35	25.05	
10191		2 070.00	2 070.00	0.00	
10191.00	0.00	2 070.00	2 070.00	0.00	
104	57 943.00	90 630.00	57 943.00	90 630.00	
1041	57 943.00		57 943.00		
10410	57 943.00		57 943.00		
10410.00	57 943.00	0.00	57 943.00	0.00	
1043		90 630.00		90 630.00	
10430		90 630.00		90 630.00	
10430.00	0.00	90 630.00	0.00	90 630.00	
106	3 865.11		86.46	3 778.65	
1060	3 865.11		86.46	3 778.65	
10600	3 865.11		86.46	3 778.65	
10600.00	3 865.11	0.00	86.46	3 778.65	
107	79 360.00	15 520.00		94 880.00	
1070	79 360.00	15 520.00		94 880.00	
10700	79 360.00	15 520.00		94 880.00	
10700.00	79 360.00	15 520.00	0.00	94 880.00	
108	2 496 494.00			2 496 494.00	

Bilanz

Häutligen	Bestand 1.1.2021	Zuwachs	Veränderung		Bestand 31.12.2021
			Abgang		
1080	Grundstücke FV				2 254.00
10800	Grundstücke FV				2 254.00
10800.00	Kulturland FV	0.00	0.00		2 254.00
1084	Gebäude FV				2 494 240.00
10840	Gebäude FV				2 494 240.00
10840.00	Liegenschaft Dorfmätteli	0.00	0.00		2 494 240.00
14	Verwaltungsvermögen	92 288.05	12 615.25		182 792.45
140	Sachanlagen VW	74 678.95	1 866.95		72 812.00
1401	Strassen / Verkehrswege	74 678.95	1 866.95		72 812.00
14010	Allgemeiner Haushalt	74 678.95	1 866.95		72 812.00
14010.00	Gemeindestrasse/Verkehrswege	0.00	0.00		74 678.95
14010.99	WB Strassen/Verkehrswege	0.00	1 866.95		- 1 866.95
142	Immaterielle Anlagen	17 609.10	7 748.30		54 980.45
1427	Immat. Anlagen in Realisierung	7 589.10			35 658.40
14270	Allgemeiner Haushalt	7 589.10			35 658.40
14270.00	Immat. Anlagen in Realisierung	7 589.10	0.00		35 658.40
1429	Übrige immaterielle Anlagen	10 020.00	7 748.30		19 322.05
14290	Allgemeiner Haushalt	10 020.00	6 065.20		14 272.85
14290.00	Übrige immaterielle Anlagen	10 020.00	670.85		26 971.70
14290.99	Übrige immaterielle Anlagen WB	0.00	5 394.35		- 12 698.85
14292	Übrige Immaterielle Anlagen Abwasser	6 732.30	1 683.10		5 049.20
14292.00	Übrige Immaterielle Anlagen Abwasser	0.00	0.00		8 415.40
14292.99	WB übrige Immaterielle Anlagen Abwasser	0.00	1 683.10		- 3 366.20
145	Beteiligungen, Grundkapitalen	35 500.00			35 500.00
1454	Beteiligungen an öffentlichen Unternehmungen	35 500.00			35 500.00
14541	Beteiligungen an öff. Unternehmungen Wasser	34 000.00			34 000.00
14541.00	Aktien WAKIAG	0.00	0.00		34 000.00
14543	Beteiligungen an öff. Unternehmungen Abfall	1 500.00			1 500.00
14543.00	19 Aktien der AVAG AG	0.00	0.00		1 500.00

Bilanz

Häufigen		Bestand 1.1.2021	Zuwachs	Veränderung Abgang	Bestand 31.12.2021
146	Investitionsbeiträge	22 500.00		3 000.00	19 500.00
1466	Investitionsbeiträge an private Organisationen ohne Erwerbszweck	22 500.00		3 000.00	19 500.00
14660	Allgemeiner Haushalt	22 500.00		3 000.00	19 500.00
14660.00	Invest.-Beiträge Allgem. Haushalt	30 000.00	0.00	0.00	30 000.00
14660.99	Invest.-Beiträge Allgem. Haushalt WB	- 7 500.00	0.00	3 000.00	- 10 500.00
2	Passiven	3 776 041.78	766 356.15	616 158.29	3 926 239.64
20	Fremdkapital	319 577.30	384 609.45	313 247.40	390 939.35
200	Laufende Verbindlichkeiten	64 970.05	150 505.65	95 230.50	120 245.20
2000	Laufende Verbindlichkeiten aus Lieferungen und Leistungen von Dritten	64 970.05	142 055.55	86 780.40	120 245.20
20000	Kreditoren	64 970.05	120 245.20	64 970.05	120 245.20
20000.00	Kreditoren allg. Haushalt	64 970.05	120 245.20	64 970.05	120 245.20
20001	Kreditoren Sozial- und Personalversicherungen		21 810.35	21 810.35	
20001.00	AHV- und ALV-Beiträge	0.00	11 653.90	11 653.90	0.00
20001.01	Pensionskassenprämien	0.00	7 991.40	7 991.40	0.00
20001.03	Krankentaggeldversicherung	0.00	972.15	972.15	0.00
20001.04	NBU-Nichtbetriebsunfall	0.00	1 192.90	1 192.90	0.00
2004	Transfer-Verbindlichkeiten		8 450.10	8 450.10	
20040	Transfer-Verbindlichkeiten		8 450.10	8 450.10	
20040.00	Durchlaufende Beiträge	0.00	8 450.10	8 450.10	0.00
204	Passive Rechnungsabgrenzung	19 090.00	19 897.80	19 090.00	19 897.80
2043	Transfers der Erfolgsrechnung		837.80		837.80
20430	Transfer der Erfolgsrechnung		837.80		837.80
20430.00	TP Transferaufwand -/ertrag	0.00	837.80	0.00	837.80
2044	Finanzaufwand / Finanzertrag	19 090.00	19 060.00	19 090.00	19 060.00
20440	Finanzaufwand / Finanzertrag	19 090.00	19 060.00	19 090.00	19 060.00
20440.00	TP Mietzinserträge	19 090.00	19 060.00	19 090.00	19 060.00
205	Kurzfristige Rückstellungen	196 512.00	206 718.00	196 512.00	206 718.00

Bilanz

Häufigen	Bestand		Veränderung		Bestand 31.12.2021
	1.1.2021	Zuwachs	Abgang		
29300	586 583.98	43 048.00	14 352.10	615 279.88	
29300.00	SF WE Liegenschaft Dorfmätteli	39 848.00	11 745.00	562 410.00	
29300.01	SF WE Verwaltungsvermögen	3 200.00	2 607.10	52 869.88	
29301	223 785.00	43 730.00	0.00	267 515.00	
29301.00	SF WE Wasserversorgung	43 730.00		267 515.00	
29302	462 067.25	64 931.00	7 414.60	519 583.65	
29302.00	SF WE Abwasserentsorgung	64 931.00	7 414.60	519 583.65	
294	28 296.45			28 296.45	
2940	28 296.45			28 296.45	
29400	28 296.45			28 296.45	
29400.00	Res. aus zusätzlichen Abschreibungen	0.00	0.00	28 296.45	
296	419 629.30	134 313.00	134 313.00	419 629.30	
2960	419 629.30	134 313.00	134 313.00	419 629.30	
29600	419 629.30	134 313.00	134 313.00	419 629.30	
29600.00	Neubewertungsreserve Finanzvermögen	0.00	134 313.00	285 316.30	
29600.01	Schwankungsreserve Finanzvermögen	134 313.00	0.00	134 313.00	
299	1 078 795.27	80 942.61	113 656.54	1 046 081.34	
2990	80 942.61		113 656.54	- 32 713.93	
29900	80 942.61		113 656.54	- 32 713.93	
29900.00	Jahresergebnis	0.00	113 656.54	- 32 713.93	
2999	997 852.66	80 942.61		1 078 795.27	
29990	997 852.66	80 942.61		1 078 795.27	
29990.00	Kumulierte Ergebnisse der Vorjahre	80 942.61	0.00	1 078 795.27	

Bilanz

Häufigen	Bestand 1.1.2021	Zuwachs	Veränderung		Bestand 31.12.2021
			Abgang		
2050	5 758.00		5 758.00		
	Kurzfristige Rückstellungen aus Mehrleistungen des Personals				
20500	5 758.00		5 758.00		
20500.00	5 758.00	0.00	5 758.00		0.00
	Kurzfristige Rückstellungen aus Mehrleistungen des Personals				
2055	190 754.00	206 718.00	190 754.00		206 718.00
	Kurzfristige Rückstellungen übrige betriebliche Tätigkeit				
20550	190 754.00	206 718.00	190 754.00		206 718.00
20550.00	129 540.00	141 757.00	129 540.00		141 757.00
20550.01	59 944.00	63 383.00	59 944.00		63 383.00
20550.02	1 270.00	1 578.00	1 270.00		1 578.00
	Kfr. Rückstellungen LA Sozialhilfe				
	Kfr. Rückstellungen LA Ergänzungsleistungen				
	Kfr. Rückstellungen LA Familienzulagen				
209	39 005.25	7 488.00	2 414.90		44 078.35
	Verbindlichkeiten gegenüber Spezialfinanzierungen und Fonds im Fremdkapital				
2092	39 005.25	7 488.00	2 414.90		44 078.35
	Verbindlichkeiten gegenüber Legaten und Stiftungen ohne eigene Rechtspersönlichkeit im FK				
20920	39 005.25	7 488.00	2 414.90		44 078.35
20920.00	1 918.40	2.00	0.00		1 920.40
20920.01	22 086.85	7 486.00	1 300.00		28 272.85
20920.02	15 000.00	0.00	1 114.90		13 885.10
	Legat Austerinvorkommen				
29	3 456 464.48	381 746.70	302 910.89		3 535 300.29
	Eigenkapital				
290	657 307.23	14 782.09	33 174.65		638 914.67
	Verpflichtungen (+) bzw. Vorschüsse (-) gegenüber Spezialfinanzierungen				
2900	657 307.23	14 782.09	33 174.65		638 914.67
	Spezialfinanzierungen im EK				
29001	543 063.72	10 546.45	27 875.00		525 735.17
29001.00	236 439.72	10 546.45	0.00		246 986.17
29001.01	306 624.00	0.00	27 875.00		278 749.00
	SF Übertrag Verwaltungsvermögen (Art. 85a GV) WV				
29002	72 667.85		5 299.65		67 368.20
29002.00	72 667.85	0.00	5 299.65		67 368.20
	Spezialfinanzierung Abwasserbeseitigung				
29003	41 575.66	4 235.64			45 811.30
29003.00	41 575.66	4 235.64	0.00		45 811.30
	Spezialfinanzierung Abfall				
	SF RA Abfallentsorgung				
293	1 272 436.23	151 709.00	21 766.70		1 402 378.53
	Vorfinanzierungen				
2930	1 272 436.23	151 709.00	21 766.70		1 402 378.53
	Vorfinanzierungen				

12.2 Erfolgsrechnung nach Funktionen

Erfolgsrechnung

Funktionale Gliederung 1.1.2021 bis 31.12.2021

Häufigen

	Jahresrechnung 2021		Budget 2021		Jahresrechnung 2020	
	Aufwand	Ertrag	Aufwand	Ertrag	Aufwand	Ertrag
0	159 318.95	14 376.10	163 300	14 650	153 616.25	14 111.00
Allgemeine Verwaltung		144 942.85		148 650		139 505.25
Nettoergebnis						
01	29 251.45	29 251.45	26 100	26 100	26 339.60	26 339.60
Legislative und Exekutive						
Nettoergebnis						
011	4 521.70	4 521.70	4 850	4 850	3 904.25	3 904.25
Legislative						
Nettoergebnis						
0110	4 521.70	4 521.70	4 850	4 850	3 904.25	3 904.25
Nettoergebnis						
0110.3000.00	0.00		200		0.00	
Entschädigungen Wahlausschuss						
0110.3000.01	627.75		700		567.00	
Entschädigungen an RPK						
0110.3010.00	513.00		350		243.00	
Löhne Wahl- u. Abstimmungsmat. vertragen						
0110.3053.00	1.30		0		0.00	
AG-Beiträge an Unfallversicherungen						
0110.3100.00	135.95		450		492.75	
Büromaterial (Stimm- u. Wahlmaterial)						
0110.3130.00	478.50		450		154.00	
Dienstleistungen Dritter (Porto)						
0110.3132.00	2 765.20		2 600		2 447.50	
Honorar Rechnungsprüfung, Fachexperten etc.						
0110.3170.00	0.00		100		0.00	
Spesen Abstimmen und Wahlen						
012	24 729.75	24 729.75	21 250	21 250	22 435.35	22 435.35
Exekutive						
Nettoergebnis						
0120	24 729.75	24 729.75	21 250	21 250	22 435.35	22 435.35
Nettoergebnis						
0120.3000.00	17 859.00		15 000		13 156.50	
Löhne, Tag- und Si.-gelder Behörden+Kommissionen						
0120.3050.00	859.65		600		592.10	
AG-Beiträge AHV, IV, EO, ALV, Verwaltungskosten						
0120.3053.00	200.00		200		200.00	
AG-Beiträge an Unfallversicherungen						
0120.3054.00	203.60		200		141.60	
AG-Beiträge an Familienausgleichskasse						
0120.3101.00	254.95		450		135.55	
Verbrauchsmaterial Jungbürgerfeier						
0120.3170.00	885.30		800		141.30	
Reisekosten und Spesen GR + Komm.						
0120.3199.00	4 467.25		4 000		8 068.30	
Gemeinderatskredit						
02	130 067.50	14 376.10	137 200	14 650	127 276.65	14 111.00
Allgemeine Dienste		115 691.40		122 550		113 165.65
Nettoergebnis						

Erfolgsrechnung

Funktionale Gliederung 1.1.2021 bis 31.12.2021

Häufigen	Jahresrechnung 2021		Budget 2021		Jahresrechnung 2020	
	Aufwand	Ertrag	Aufwand	Ertrag	Aufwand	Ertrag
022	130 067.50	14 376.10	137 200	14 650	127 276.65	14 111.00
Allgemeine Dienste						
Nettoergebnis		115 691.40		122 550		113 165.65
0220	130 067.50	14 376.10	137 200	14 650	127 276.65	14 111.00
Nettoergebnis		115 691.40		122 550		113 165.65
0220.3000.00	150.75		600		1 008.00	
0220.3010.00	54 925.90		58 000		55 545.40	
0220.3010.99	- 5 758.00		6 000		28.00	
0220.3050.00	3 636.80		3 600		3 606.45	
0220.3052.00	4 503.15		4 700		4 552.20	
0220.3053.00	566.55		600		488.10	
0220.3054.00	861.35		1 000		862.35	
0220.3055.00	419.85		400		366.85	
0220.3090.00	1 817.65		2 900		1 050.00	
0220.3100.00	1 102.00		2 000		2 273.35	
0220.3101.00	0.00		200		24.00	
0220.3102.00	342.75		600		0.00	
0220.3103.00	87.15		600		614.15	
0220.3110.00	1 129.85		500		67.20	
0220.3113.00	0.00		300		0.00	
0220.3130.00	1 594.05		2 300		1 782.25	
0220.3132.00	26 925.00		27 000		26 925.00	
0220.3132.01	21 451.40		8 000		10 104.20	
0220.3134.00	1 003.25		1 500		1 303.60	
0220.3150.00	0.00		3 000		0.00	
0220.3158.00	8 930.55		7 000		11 125.55	
0220.3161.00	260.60		300		217.50	
0220.3170.00	60.40		200		198.65	
0220.3611.00	5 095.50		5 000		4 172.85	
0220.3636.00	961.00		900		961.00	
0220.4210.00		40.00		50		50.00
0220.4250.00		6.00		0		70.00
0220.4260.00		327.60		600		20.00
0220.4290.00		22.50		0		0.00
0220.4611.00		280.00		300		271.00
0220.4612.00		2 400.00		2 400		2 400.00
0220.4910.00		11 300.00		11 300		11 300.00

Erfolgsrechnung

Funktionale Gliederung 1.1.2021 bis 31.12.2021

Häufigen

	Jahresrechnung 2021		Budget 2021		Jahresrechnung 2020	
	Aufwand	Ertrag	Aufwand	Ertrag	Aufwand	Ertrag
1	39 854.70	23 514.40	36 850	25 800	43 763.60	35 701.25
Öffentliche Ordnung und Sicherheit, Verteidigung		16 340.30		11 050		8 062.35
Nettoergebnis						
11	472.40	472.40	350	350	150.60	150.60
Öffentliche Sicherheit						
Nettoergebnis						
111	152.40	152.40	150	150	150.60	150.60
Polizei						
Nettoergebnis						
1110	152.40	152.40	150	150	150.60	150.60
Polizei						
Nettoergebnis						
1110.3631.00	152.40		150		150.60	
Beiträge an Kantone Interventionskosten						
112	320.00	320.00	200	200		
Verkehrssicherheit						
Nettoergebnis		320.00		200		
1120	320.00	320.00	200	200		
Verkehrssicherheit						
Nettoergebnis		320.00		200		
1120.3161.00	320.00		200		0.00	
Mieten, Benützungskosten Geräte Verkehrssicherheit						
14	13 970.30	5 094.65	12 000	9 000	17 055.25	17 506.85
Allgemeines Rechtswesen		8 875.65		3 000		451.60
Nettoergebnis						
140	13 970.30	5 094.65	12 000	9 000	17 055.25	17 506.85
Allgemeines Rechtswesen		8 875.65		3 000		451.60
Nettoergebnis						
1400	13 970.30	5 094.65	12 000	9 000	17 055.25	17 506.85
Allgemeines Rechtswesen		8 875.65		3 000		451.60
Nettoergebnis						
1400.3053.00	1.25		0		0.00	
AG-Beiträge an Unfallversicherungen						
1400.3102.00	0.00		1 500		1 206.05	
Baupublikationen						
1400.3130.00	4 062.40		7 000		11 271.60	
Gebühren Kanton, EKW, Baubewill./Baubewilligung						
1400.3132.00	3 391.70		0		0.00	
Bauverwalter extern						
1400.3132.01	1 120.60		1 000		1 053.10	
Kanton, Nachführung amtl. Vermessung						
1400.3320.99	5 394.35		2 500		3 524.50	
Planmässige Abschreibungen übrige immaterielle Anlagen						
1400.4210.00		2 038.70		1 000		684.15
Gebühren für Amtshandlungen						
1400.4260.00		240.00		0		0.00
Rückstellungen Dritter, Ant. Vermarktungskosten Grundteig.						
1400.4260.01		2 815.95		8 000		16 822.70
Rückstellungen Dritter Baubewilligungsverfahren						
15	18 945.55	18 119.75	16 500	16 500	18 194.40	18 194.40
Feuerwehr						
Nettoergebnis		825.80				

Erfolgsrechnung

Funktionale Gliederung 1.1.2021 bis 31.12.2021

Häufigen	Jahresrechnung 2021		Budget 2021		Jahresrechnung 2020	
	Aufwand	Ertrag	Aufwand	Ertrag	Aufwand	Ertrag
150	18 945.55	18 119.75	16 500	16 500	18 194.40	18 194.40
Feuerwehr						
Nettoergebnis		825.80				
1500	18 945.55	18 119.75	16 500	16 500	18 194.40	18 194.40
Feuerwehr						
Nettoergebnis		825.80				
1500.3010.00	486.00		0		0.00	
Löhne des Betriebspersonals						
1500.3169.00	339.80		0		0.00	
Übrige Mieten und Benützungskosten						
1500.3181.00	393.45		120		0.15	
Forderungsverluste Ersatzabgaben						
1500.3612.00	17 726.30		16 380		18 194.25	
Ersatzabgabe an Gemeinde Konolfingen						
1500.4200.00		18 119.75		16 500		18 194.40
Feuerwehersatzabgaben						
16	6 466.45	300.00	8 000	300	8 363.35	8 363.35
Verteidigung						
Nettoergebnis		6 166.45		7 700		
161	3 000.00	3 000.00	3 000	3 000	3 000.00	3 000.00
Militärische Verteidigung						
Nettoergebnis		3 000.00		3 000		
1610	3 000.00	3 000.00	3 000	3 000	3 000.00	3 000.00
Militärische Verteidigung						
Nettoergebnis		3 000.00		3 000		
1610.3660.60	3 000.00		3 000		3 000.00	
Planmässige Abschreibungen Invest.-Beiträge						
162	3 466.45	300.00	5 000	300	5 363.35	5 363.35
Zivile Verteidigung						
Nettoergebnis		3 166.45		4 700		
1620	3 466.45	300.00	5 000	300	5 363.35	5 363.35
Zivilschutz						
Nettoergebnis		3 166.45		4 700		
1620.3130.00	0.00		500		297.25	
Dienstleistungen Dritter Sirenenfernsteuerung						
1620.3170.00	60.00		0		0.00	
Reisekosten und Spesen						
1620.3612.00	535.55		500		835.20	
Entschädigungen an Reg. Kompetenzzentrum						
1620.3612.01	2 870.90		4 000		4 230.90	
Entschädigungen an ZSO Kiesental						
1620.4260.00		300.00		300		0.00
Rückerstattungen + Kostenbeteiligungen Dritter						
2	358 066.05	102 349.50	298 530	98 400	325 099.10	90 629.80
Bildung						
Nettoergebnis		255 716.55		200 130		234 469.30
21	358 066.05	102 349.50	298 530	98 400	325 099.10	90 629.80
Obligatorische Schule						
Nettoergebnis		255 716.55		200 130		234 469.30

Erfolgsrechnung

Funktionale Gliederung 1.1.2021 bis 31.12.2021

Häufigen	Jahresrechnung 2021		Budget 2021		Jahresrechnung 2020	
	Aufwand	Ertrag	Aufwand	Ertrag	Aufwand	Ertrag
211	65 691.70	11 880.50	52 100	11 600	45 038.85	9 499.25
Eingangsstufe						
Nettoergebnis	53 811.20			40 500		35 539.60
2110	65 691.70	11 880.50	52 100	11 600	45 038.85	9 499.25
Kindergarten						
Nettoergebnis	53 811.20			40 500		35 539.60
2110.3170.00	15 483.45		13 000		11 286.30	
Schülertransporte						
2110.3612.00	50 208.25		39 100		33 752.55	
Entschädigungen an Gemeinden (Schulgelder Kindergarten)						
2110.4611.00		6 175.50		9 100		6 466.25
Schülerbeitrag Kanton Lastenausgleich Kindergarten						
2110.4611.01		4 205.00		2 500		3 033.00
Entschädigungen vom Kanton (Schülertransporte)						
2110.4612.00		1 500.00		0		0.00
Schulgelder von anderen Gemeinden						
212	126 302.85	34 125.65	118 200	30 000	119 305.65	26 942.00
Primarstufe						
Nettoergebnis	92 177.20			88 200		92 363.65
2120	126 302.85	34 125.65	118 200	30 000	119 305.65	26 942.00
Primarstufe						
Nettoergebnis	92 177.20			88 200		92 363.65
2120.3000.00	3 052.00		3 000		2 388.00	
Entschädigungen, Tag- und Si.-gelder Behörden+Kommissionen						
2120.3090.00	40.00		500		0.00	
Kurskosten						
2120.3100.00	200.20		500		485.20	
Büromaterial						
2120.3101.00	572.00		400		246.00	
Betriebs-, Verbrauchsmaterial (Weihnachtsgeschenke)						
2120.3103.00	83.30		50		51.25	
Fachliteratur, Zeitschriften						
2120.3104.00	3 702.25		4 000		4 408.10	
Schulmaterial, Lehrmittel						
2120.3104.01	1 277.40		2 000		1 115.00	
Material Werken/Handarbeiten						
2120.3110.00	174.75		500		0.00	
Anschaffung Mobiliar						
2120.3111.00	2 395.80		3 000		1 296.00	
Anschaffung Musikinstrumente, Geräte, Werkzeuge.						
2120.3118.00	0.00		500		0.00	
Immaterielle Anlagen						
2120.3130.00	1 729.00		1 600		674.50	
Eintritte Hallenbad / Eisbahn						
2120.3130.01	2 950.15		3 500		2 871.20	
Schülertransporte						
2120.3133.00	284.30		250		357.30	
Informatik-Nutzungsaufwand (Hosting Website)						
2120.3159.00	0.00		400		36.60	
Unterhalt mobile Anlagen						
2120.3170.00	108.50		300		256.20	
Reisekosten und Spesen						
2120.3171.00	2 764.50		3 000		1 752.20	
Exkursionen, Schulreisen und Lager						
2120.3199.00	873.80		1 000		1 025.00	
Kredit Schulkommission						
2120.3611.00	105 973.65		93 700		102 234.25	
Lastenausgleich Lehrergehälter Primarstufe						
2120.3612.00	121.25		0		108.85	
Schulgelder an andere Gemeinden Primarstufe						
2120.4260.00		472.00		0		0.00
Rückstellungen Dritter						
2120.4611.00	33 583.65			30 000		26 942.00
Schülerbeitrag Kanton Lastenausgleich Primarstufe						
2120.4611.01	70.00			0		0.00
Entschädigung vom Kanton an Schülertransporte						

Erfolgsrechnung

Funktionale Gliederung 1.1.2021 bis 31.12.2021

Häufigen	Jahresrechnung 2021		Budget 2021		Jahresrechnung 2020	
	Aufwand	Ertrag	Aufwand	Ertrag	Aufwand	Ertrag
213	108 779.05	20 543.50	75 300	21 100	88 926.40	16 711.75
Oberstufe						
Nettoergebnis		88 235.55		54 200		72 214.65
2130	108 779.05	20 543.50	75 300	21 100	88 926.40	16 711.75
Sekundarstufe I						
Nettoergebnis		88 235.55		54 200		72 214.65
2130.3170.00	4 905.15		7 000		4 826.75	
Schülertransportkosten						
2130.3612.00	103 873.90		68 300		84 099.65	
Schulgelder an andere Gemeinden Sekundarstufe						
2130.4611.00		19 262.50		18 100		13 678.75
Schülerbeitrag Kanton Lehrgeldhalter Sekundarstufe						
2130.4611.01		1 281.00		3 000		3 033.00
Entschädigung vom Kanton (Schülertransportkosten)						
214	6 367.15	6 367.15	3 800	100	2 219.20	0.65
Musikschulen						
Nettoergebnis		6 367.15		3 700		2 218.55
2140	6 367.15	6 367.15	3 800	100	2 219.20	0.65
Musikschulen						
Nettoergebnis		6 367.15		3 700		2 218.55
2140.3010.00	1 500.00		800		750.00	
Löhne Betriebspersonals (Musikschule)						
2140.3053.00	3.80		0		1.00	
AG-Beiträge an Unfallversicherungen						
2140.3636.00	4 863.35		3 000		1 468.20	
Beiträge an Musikschulen / Vereine						
2140.4260.00		0.00		100		0.65
Rückstellungen Musikschule						
217	48 274.45	35 799.85	45 980	35 600	66 548.70	37 476.15
Schulliegenschaften						
Nettoergebnis		12 474.60		10 380		29 072.55
2170	48 274.45	35 799.85	45 980	35 600	66 548.70	37 476.15
Schulliegenschaften						
Nettoergebnis		12 474.60		10 380		29 072.55
2170.3010.00	13 876.95		15 000		14 682.95	
Löhne Hauswart						
2170.3053.00	183.75		130		134.30	
AG-Beiträge an Unfallversicherungen						
2170.3055.00	95.40		100		102.35	
AG-Beiträge an Krankentaggeldversicherungen						
2170.3099.00	0.00		100		0.00	
Übriger Personalaufwand						
2170.3101.00	2 324.90		1 200		1 551.80	
Reinigungs- u. Verbrauchsmaterial						
2170.3102.00	0.00		100		0.00	
Drucksachen, Publikationen						
2170.3111.00	3 046.50		1 000		0.00	
Anschaffung Apparate, Maschinen, Geräte, Werkzeuge						
2170.3120.00	16 919.10		18 000		12 012.70	
Ver- und Entsorgung (Heizung, Wasser, Abwasser, Abfall)						
2170.3134.00	1 828.35		1 850		1 825.55	
Sachversicherungsprämien						
2170.3140.00	2 942.30		1 500		2 079.05	
Baulicher Unterhalt Platz + Umschwung						
2170.3144.00	2 589.45		2 000		2 501.05	
Baulicher Unterhalt Schulgebäude						
2170.3151.00	237.65		800		637.95	
Unterhalt Apparate, Maschinen, Geräte, Werkzeuge						
2170.3170.00	30.10		0		21.00	
Spesen Hauswart						
2170.3893.00	3 200.00		3 200		30 000.00	
Einlagen in Vorfinanzierungen des EK						
2170.3910.00	1 000.00		1 000		1 000.00	
Interne Verrechnung von Dienstleistungen						

Datum: 10.03.2022

Rechnung 2021

Seite 62

Erfolgsrechnung

Funktionale Gliederung 1.1.2021 bis 31.12.2021

Häufigen		Jahresrechnung 2021		Budget 2021		Jahresrechnung 2020	
		Aufwand	Ertrag	Aufwand	Ertrag	Aufwand	Ertrag
2170.4260.00	Rückerstattungen Dritter (NK Mieter)		8 252.75		10 000		10 927.70
2170.4260.01	Rückerstattungen Dritter		100.00		0		76.35
2170.4470.00	Mietzinse Liegenschaften Schulgebäude		24 840.00		25 600		25 610.00
2170.4893.00	Entnahmen aus Vorfinanzierungen des EK		2 607.10		0		862.10
219	Obligatorische Schule	2 650.85	2 650.85	3 150	3 150	3 060.30	3 060.30
	Nettoergebnis						
2190	Schulleitung und Schulverwaltung	2 373.45	2 373.45	2 850	2 850	2 764.00	2 764.00
	Nettoergebnis						
2190.3130.00	Telefon, Porti, Gebühren	822.65		800		874.80	
2190.3134.00	Kollektive Schülerunfallversicherung	300.05		300		300.00	
2190.3134.01	Sachversicherung nicht aufteilbares Betriebsinventar	740.75		750		759.20	
2190.3160.00	Miete Turnhalle	470.00		500		470.00	
2190.3170.00	Reisekosten und Spesen	40.00		500		360.00	
2192	Schulbibliothek	277.40	277.40	300	300	296.30	296.30
	Nettoergebnis						
2192.3104.00	Lehrmittel, Bücher, Medien	277.40		300		296.30	
3	Kultur, Sport und Freizeit, Kirche	3 116.30	128.00	5 600	150	3 047.80	384.00
	Nettoergebnis		2 988.30		5 450		2 663.80
32	Kultur, übrige	2 292.50	2 292.50	2 800	2 800	2 144.00	2 144.00
	Nettoergebnis						
321	Bibliotheken	512.00	512.00	500	500	512.00	512.00
	Nettoergebnis						
3210	Bibliotheken	512.00	512.00	500	500	512.00	512.00
	Nettoergebnis						
3210.3632.00	Beiträge an Gemeindebibliothek Konolfingen	512.00		500		512.00	
329	Kultur	1 780.50	1 780.50	2 300	2 300	1 632.00	1 632.00
	Nettoergebnis						

Erfolgsrechnung

Funktionale Gliederung 1.1.2021 bis 31.12.2021

Häufigen	Jahresrechnung 2021		Budget 2021		Jahresrechnung 2020	
	Aufwand	Ertrag	Aufwand	Ertrag	Aufwand	Ertrag
3290	1 780.50	1 780.50	2 300	2 300	1 632.00	1 632.00
Übrige Kultur						
Nettoergebnis						
3290.3010.00 Löhne des Betriebspersonals	148.50		0		0.00	
3290.3120.00 Ver- und Entsorgung (Holz Bundesfeier)	0.00		600		0.00	
3290.3634.00 Beiträge an RKBM Kulturverträge	1 632.00		1 700		1 632.00	
33	723.80	128.00	500	150	803.80	384.00
Medien						
Nettoergebnis		595.80		350		419.80
332	723.80	128.00	500	150	803.80	384.00
Massenmedien						
Nettoergebnis		595.80		350		419.80
3320	723.80	128.00	500	150	803.80	384.00
Nettoergebnis		595.80		350		419.80
3320.3102.00 Drucksachen, Publikationen (Hüttlige-Post)						
3320.4601.10 Anteil am Ertrag Amtsanzeiger	723.80	128.00	500	150	803.80	384.00
34	100.00	100.00	2 300	2 300	100.00	100.00
Sport und Freizeit						
Nettoergebnis		100.00		2 300		100.00
341			200			
Sport						
Nettoergebnis				200		
3410			200			
Nettoergebnis				200		
3410.3101.00 Eisbahn - Verbrauchsmaterial	0.00		200		0.00	
342	100.00	100.00	2 100	2 100	100.00	100.00
Freizeit						
Nettoergebnis		100.00		2 100		100.00
3420	100.00	100.00	2 100	2 100	100.00	100.00
Nettoergebnis		100.00		2 100		100.00
3420.3101.00 Betriebs-, Verbrauchsmaterial	0.00		800		0.00	
3420.3169.00 Maschinennieten und Benützungskosten	0.00		100		0.00	
3420.3634.00 Beiträge an Berner Wanderwege	100.00		100		100.00	
3420.3635.00 Beiträge an Verein Ludothek Münsingen	0.00		100		0.00	
3420.3636.00 Beitrag Altleitfahrt HGV Konolfingen	0.00		1 000		0.00	
4	1 054.00	1 054.00	1 830	1 830	1 010.90	1 010.90
Gesundheit						
Nettoergebnis		1 054.00		1 830		1 010.90

Erfolgsrechnung

Funktionale Gliederung 1.1.2021 bis 31.12.2021

Häufigen		Jahresrechnung 2021		Budget 2021		Jahresrechnung 2020	
		Aufwand	Ertrag	Aufwand	Ertrag	Aufwand	Ertrag
42	Ambulante Krankenpflege Nettoergebnis	328.00	328.00	400	400	328.00	328.00
421	Ambulante Krankenpflege Nettoergebnis	328.00	328.00	400	400	328.00	328.00
4210	Ambulante Krankenpflege Nettoergebnis	328.00	328.00	400	400	328.00	328.00
4210.3635.00	Beitrag an Spitzexverein	328.00		400		328.00	
43	Gesundheit Nettoergebnis	726.00	726.00	1 430	1 430	682.90	682.90
432	Krankheitsbekämpfung, übrige Nettoergebnis	128.00	128.00	130	130	128.00	128.00
4320	Krankheitsbekämpfung, übrige Nettoergebnis	128.00	128.00	130	130	128.00	128.00
4320.3636.00	Beiträge an private Organisationen (Lungenliga)	128.00		130		128.00	
433	Schulgesundheitsdienst Nettoergebnis	598.00	598.00	1 300	1 300	554.90	554.90
4330	Schulgesundheitsdienst Nettoergebnis			700	700	80.00	80.00
4330.3136.00	Honorare privatärztlicher Tätigkeit /Schirmbild	0.00		700		80.00	
4331	Schulzahnpflege Nettoergebnis	598.00	598.00	600	600	474.90	474.90
4331.3136.00	Aufklärungs- und Untersuchungskosten	598.00		600		474.90	
5	Soziale Sicherheit Nettoergebnis	226 385.75	9 249.94 217 135.81	218 200	5 250 212 950	206 718.50	3 366.90 203 351.60
53	Alter + Hinterlassene Nettoergebnis	68 326.25	171.00 68 155.25	64 000	250 63 750	66 194.45	200.60 65 993.85
531	Alters- und Hinterlassenenversicherung AHV Nettoergebnis	3 500.00	171.00 3 329.00	3 500	250 3 250	3 500.00	200.60 3 299.40

Erfolgsrechnung

Funktionale Gliederung 1.1.2021 bis 31.12.2021

Häutligen

	Jahresrechnung 2021		Budget 2021		Jahresrechnung 2020	
	Aufwand	Ertrag	Aufwand	Ertrag	Aufwand	Ertrag
5310 Alters- und Hinterlassenenversicherung AHV						
Nettoergebnis	3 500.00	171.00	3 500	250	3 500.00	200.60
5310.3910.00 Interne Verrechnung AHV-Zweigstellenleiterin		3 329.00		3 250		3 299.40
5310.4260.00 Rückerstattungen Dritter	3 500.00	0.00	3 500	0	3 500.00	27.60
5310.4613.00 Entschädigungen AGK Kt. Bern (Verw.-Kosten Zweigstelle)		171.00		250		173.00
532 Ergänzungsleistungen AHV / IV						
Nettoergebnis	63 008.00	63 008.00	59 000	59 000	60 858.00	60 858.00
5320 Ergänzungsleistungen AHV / IV						
Nettoergebnis	63 008.00	63 008.00	59 000	59 000	60 858.00	60 858.00
5320.3631.00 Beiträge an Kanton EL	63 008.00		59 000		60 858.00	
535 Leistungen an das Alter						
Nettoergebnis	1 818.25	1 818.25	1 500	1 500	1 836.45	1 836.45
5350 Leistungen an das Alter						
Nettoergebnis	1 818.25	1 818.25	1 500	1 500	1 836.45	1 836.45
5350.3632.00 Beiträge an Gemeinden (Altersbeauftragten)	1 818.25		1 500		1 836.45	
54 Familie und Jugend						
Nettoergebnis	14 067.60	9 078.94	9 450	5 000	5 766.20	2 065.30
541 Familienzulagen						
Nettoergebnis	1 730.00	1 730.00	1 550	1 550	882.00	882.00
5410 Familienzulagen						
Nettoergebnis	1 730.00	1 730.00	1 550	1 550	882.00	882.00
5410.3631.00 Beitrag Familienzulagen an Nichterwerbstätige	1 730.00		1 550		882.00	
544 Jugendschutz						
Nettoergebnis	1 664.00	1 664.00	1 800	1 800	1 372.00	1 372.00
5440 Jugendschutz allgemein						
Nettoergebnis	1 664.00	1 664.00	1 800	1 800	1 372.00	1 372.00
5440.3634.00 Beitrag an Jugendfachstelle Region Konolfingen	1 664.00		1 800		1 372.00	
545 Leistungen an Familien						
Nettoergebnis	10 673.60	9 078.94	6 100	5 000	3 512.20	2 065.30
		1 594.66		1 100		1 446.90

Erfolgsrechnung

Funktionale Gliederung 1.1.2021 bis 31.12.2021

Häufigen		Jahresrechnung 2021		Budget 2021		Jahresrechnung 2020	
		Aufwand	Ertrag	Aufwand	Ertrag	Aufwand	Ertrag
5450	Leistungen an Familien allgemein	100.00		100		100.00	
	Nettoergebnis		100.00		100		100.00
5450.3634.00	Beitrag an Mütter- und Väterberatung	100.00		100		100.00	
5458	Tageselternverein	10 573.60	9 078.94	6 000	5 000	3 412.20	2 065.30
	Nettoergebnis		1 494.66		1 000		1 346.90
5458.3635.00	Beiträge an private Unternehmungen	10 573.60		6 000		3 412.20	
5458.4611.00	Entschädigungen an Betreuungsgutscheine		9 078.94		5 000		2 065.30
57	Sozialhilfe und Asylwesen	143 991.90		144 750		134 757.85	
	Nettoergebnis		143 991.90		144 750		133 656.85
579	Sozialhilfe	143 991.90		144 750		134 757.85	
	Nettoergebnis		143 991.90		144 750		133 656.85
5796	Regionaler Sozialdienst	1 723.00		4 000		2 347.00	
	Nettoergebnis		1 723.00		4 000		1 246.00
5796.3632.00	Beitrag an regionalen Sozialdienst Konoffingen	1 723.00		4 000		2 347.00	
5796.4260.00	Rückerstattungen Dritter		0.00		0		1 101.00
5799	Lastenausgleich Sozialhilfe	142 268.90		140 750		132 410.85	
	Nettoergebnis		142 268.90		140 750		132 410.85
5799.3611.00	Entschädigungen an Kanton Sozialhilfe	142 268.90		140 750		132 410.85	
6	Verkehr und Nachrichtenübermittlung	30 010.00	3 382.65	46 730	3 530	37 001.05	2 496.65
	Nettoergebnis		26 627.35		43 200		34 504.40
61	Strassenverkehr	19 261.00	3 382.65	34 730	3 530	25 429.05	2 496.65
	Nettoergebnis		15 878.35		31 200		22 932.40
615	Gemeindestrassen	19 261.00	3 382.65	34 730	3 530	25 429.05	2 496.65
	Nettoergebnis		15 878.35		31 200		22 932.40

Erfolgsrechnung

Funktionale Gliederung 1.1.2021 bis 31.12.2021

Häutligen

	Jahresrechnung 2021		Budget 2021		Jahresrechnung 2020	
	Aufwand	Ertrag	Aufwand	Ertrag	Aufwand	Ertrag
6150	19 261.00	3 382.65	34 730	3 530	25 429.05	2 496.65
Nettoergebnis	15 878.35	31 200	22 932.40			
6150.3010.00	6 141.60		6 000		3 773.15	
Löhne des Betriebspersonals						
6150.3050.00	395.25		300		167.80	
AG-Beiträge AHV, IV, EO, ALV, Verwaltungskosten						
6150.3053.00	15.05		100		8.95	
AG-Beiträge an Unfallversicherungen						
6150.3054.00	93.65		80		40.15	
AG-Beiträge an Familienausgleichskasse						
6150.3101.00	2 142.60		4 000		2 160.40	
Betriebs-, Verbrauchsmaterial						
6150.3111.00	0.00		1 000		0.00	
Maschinen, Geräte und Fahrzeuge.						
6150.3120.00	1 608.55		500		1 537.50	
Energieversorgung Strassenlampen						
6150.3120.01	166.50		100		165.00	
Energie Werkhof						
6150.3120.02	587.85		2 000		1 228.00	
Verbrauchsmaterial Schneeräumung						
6150.3130.00	0.00		1 000		0.00	
Dienstleistungen Dritter Unterhalt						
6150.3134.00	364.90		350		340.20	
Sachversicherungsprämien						
6150.3141.00	0.00		10 000		13 266.70	
Baulicher Unterhalt Strassen / Verkehrswege						
6150.3151.00	0.00		500		214.25	
Unterhalt Maschinen, Geräte, Werkzeuge						
6150.3169.00	5 569.30		5 000		2 128.70	
Miete Maschinen und Traktor						
6150.3300.10	1 866.95		3 500		0.00	
Planmässige Abschreibungen Strassen/Wege						
6150.3614.00	308.80		300		398.25	
Entschädigungen an BKW (Strassenbeleuchtung)						
6150.4250.00	600.00			0		0.00
Verkäufe						
6150.4470.00	1 480.00			1 480		1 480.00
Mietzinse Liegenschaften VV						
6150.4611.00	812.65			1 000		512.65
Entschädigungen vom Kanton (Winterdienst)						
6150.4612.00	0.00			250		0.00
Transferertrag Hundetoilette						
6150.4631.00	490.00			800		504.00
Beiträge vom Kanton (Strassenbeleuchtung)						
62	10 749.00		12 000		11 572.00	
Öffentlicher Verkehr						
Nettoergebnis	10 749.00	12 000	11 572.00			
629	10 749.00		12 000		11 572.00	
Öffentlicher Verkehr						
Nettoergebnis	10 749.00	12 000	11 572.00			
6291	10 749.00		12 000		11 572.00	
Gemeindeanteil Öffentlicher Verkehr						
Nettoergebnis	10 749.00	12 000	11 572.00			
6291.3631.60	10 749.00		12 000		11 572.00	
Lastenausgleichsbeiträge an Kanton öffentlicher Verkehr						
7	216 305.40	199 932.00	183 656	165 256	168 213.45	155 190.25
Umweltschutz und Raumordnung						
Nettoergebnis	16 373.40	18 400	18 023.20			

Erfolgsrechnung

Funktionale Gliederung 1.1.2021 bis 31.12.2021

Häufigen	Jahresrechnung 2021		Budget 2021		Jahresrechnung 2020	
	Aufwand	Ertrag	Aufwand	Ertrag	Aufwand	Ertrag
71 Wasserversorgung	85 085.00	85 085.00	74 325	74 325	73 605.15	73 605.15
Nettoergebnis						
710 Wasserversorgung	85 085.00	85 085.00	74 325	74 325	73 605.15	73 605.15
Nettoergebnis						
7101 Wasserversorgung [Gemeindebetrieb]	85 085.00	85 085.00	74 325	74 325	73 605.15	73 605.15
7101.3010.00 Löhne Wasseraufseher	912.75		600		988.00	
7101.3053.00 AG-Beiträge an Unfallversicherungen	2.30		0		0.00	
7101.3111.00 Anschaffung Apparate, Geräte (Uhren)	2 915.30		2 000		1 695.70	
7101.3130.02 Dienstleistungen Dritter	0.00		1 000		3 057.50	
7101.3132.00 Honorare Trinkwasseruntersuchung	0.00		0		159.00	
7101.3132.01 Hon. Nachführung Leitungskataster	775.45		3 500		2 383.40	
7101.3143.00 Baulicher Unterhalt WV	1 557.35		2 000		2 241.55	
7101.3151.00 Unterhalt Apparate, Geräte	71.90		0		0.00	
7101.3510.10 Einlagen in Spezialfinanzierungen (WE)	33 580.00		33 580		27 983.00	
7101.3510.50 Einlagen in Spezialfinanzierungen Anschlussgebühren	10 150.00		0		875.00	
7101.3612.00 Entschädigung an WAKI	23 573.50		30 000		28 011.45	
7101.3612.01 Int. Verrechnung Verwaltungsaufwand	1 000.00		1 000		1 000.00	
7101.4240.00 Grundgebühren und Wasserzins		45 156.00		45 000		43 394.15
7101.4240.50 Anschlussgebühren Wasser		10 150.00		0		875.00
7101.4451.00 Erträge aus Beteiligungen WAKI		945.00		510		510.00
7101.4612.00 Int. Verrechn. kalk. Zinsen und Finanzaufwand		959.00		940		951.00
7101.4898.00 Entnahmen SF Übertragung VV (Art. 85a GV)		27 875.00		27 875		27 875.00
7101.9010.10 Abschluss SF und Fonds im EK, Ertragsüberschuss	10 546.45	0.00	645	0	5 210.55	0.00
72 Abwasserentsorgung	87 467.25	87 467.25	64 001	64 001	53 025.10	53 025.10
Nettoergebnis						
720 Abwasserentsorgung	87 467.25	87 467.25	64 001	64 001	53 025.10	53 025.10
Nettoergebnis						
7201 Abwasserentsorgung [Gemeindebetrieb]	87 467.25	87 467.25	64 001	64 001	53 025.10	53 025.10
7201.3130.00 Dienstleistungen Dritter	2 948.90		0		3 749.45	
7201.3143.00 Baulicher Unterhalt Kanalnetz	0.00		20 000		0.00	
7201.3300.30 Planmässige Abschreibungen Leitungen	0.00		300		0.00	
7201.3320.90 Planmässige Abschreibungen übrige immaterielle Anlagen	1 683.10		0		1 683.10	
7201.3510.10 Einlagen in Spezialfinanzierungen (SF WE)	28 101.00		28 101		28 101.00	

Erfolgsrechnung

Funktionale Gliederung 1.1.2021 bis 31.12.2021

Häufigen	Jahresrechnung 2021		Budget 2021		Jahresrechnung 2020	
	Aufwand	Ertrag	Aufwand	Ertrag	Aufwand	Ertrag
7201.3510.50	Einlagen in Spezialfinanzierungen (SF WE aus Anschlussgeb.)	36 830.00	0	0	0.00	
7201.3612.00	Int. Verrechnung Verwaltungsaufwand	1 000.00	1 000		1 000.00	
7201.3612.01	Entschädigungen an Gemeinden und Gemeindeverbände	836.20	0		5 506.00	
7201.3632.00	Beitrag an ARA Münsingen	10 336.55	12 000		10 234.35	
7201.3632.01	Bau- und Investitionsbeiträge ARA Münsingen	5 731.50	2 600		2 751.20	
7201.4240.00	Benützung- und Grundgebühren	37 255.00		35 000		39 207.80
7201.4240.50	Anschlussgebühren Abwasser	36 830.00		0		0.00
7201.4260.00	Rückerstattungen Dritter	0.00		0		0.00
7201.4510.10	Entnahmen aus Spezialfinanzierungen (SF WE)	7 414.60		20 000		4 434.30
7201.4612.00	Int. Verrechn. kalk. Zinsen und Finanzaufwand	668.00		500		650.00
7201.9011.20	Abschluss SF und Fonds im EK, Aufwandüberschuss	0.00	0	8 501		8 733.00
73	Abfall	25 899.75	25 630	25 630	27 160.00	27 160.00
	Nettoergebnis					
730	Abfall	25 899.75	25 630	25 630	27 160.00	27 160.00
	Nettoergebnis					
7301	Abfall [Gemeindebetrieb]	25 899.75	25 630	25 630	27 160.00	27 160.00
7301.3010.00	Löhne Gemeindearbeiter	1 188.00	2 200		1 188.00	
7301.3050.00	AG-Beiträge AHV, IV, EO, ALV, Verwaltungskosten	80.25	150		79.45	
7301.3053.00	AG-Beiträge an Unfallversicherungen	3.00	50		1.50	
7301.3054.00	AG-Beiträge an Familienausgleichskasse	19.00	30		19.00	
7301.3101.00	Verbrauchsmaterial (Säcke/Marken)	1 457.36	1 500		1 138.55	
7301.3102.00	Inserate	68.00	100		83.35	
7301.3130.00	Abfuhrkosten inkl. Glas, Papier + Altöl	5 976.70	7 000		6 193.70	
7301.3130.01	Tierkörperbeseitigung	1 520.90	1 200		726.80	
7301.3149.00	Betr. Unterhalt Grüngutsammelstelle	969.30	1 000		969.30	
7301.3169.00	Mieten Maschinen und Traktor	104.00	1 500		94.75	
7301.3612.00	Int. Verrechn. Verwaltungsaufwand	400.00	400		400.00	
7301.3632.00	Beiträge an Gemeindeverband AVAG/SOVAG	6 958.90	7 000		7 132.30	
7301.3632.01	Beiträge an Gemeindeverb. Kleinreg. Konolfingen	1 843.80	2 000		1 806.20	
7301.3632.02	Beiträge an reg. Kadaversammelstelle	1 074.90	1 500		1 266.75	
7301.4240.00	Kehrichtgrundgebühr	10 766.25		10 000		10 620.00
7301.4240.01	Verbrauchs- (Sack) gebühren (AVAG)	8 993.90		8 000		11 523.70
7301.4250.00	Verkauf Containerplomben	2 565.00		3 000		2 565.00
7301.4250.01	Verkauf Säcke und Marken	1 685.20		1 000		1 677.90

Erfolgsrechnung

Funktionale Gliederung 1.1.2021 bis 31.12.2021

Häufigen	Jahresrechnung 2021		Budget 2021		Jahresrechnung 2020	
	Aufwand	Ertrag	Aufwand	Ertrag	Aufwand	Ertrag
7301.4260.00		1 520.90		1 000		662.90
7301.4260.01		0.00		300		0.00
7301.4290.00		0.00		10		0.00
7301.4451.00		66.50		50		66.50
7301.4612.00		52.00		40		44.00
7301.4612.01		250.00		100		0.00
7301.9010.30	4 235.64	0.00	0	0	6 060.35	0.00
7301.9011.30	0.00	0.00	0	2 130	0.00	0.00
74	4 014.90		250			
Nettoergebnis		4 014.90		250		
741	4 014.90		250			
Nettoergebnis		4 014.90		250		
7410	4 014.90		250			
Nettoergebnis		4 014.90		250		
7410.3010.00	567.00		0		0.00	
7410.3050.00	38.90		0		0.00	
7410.3053.00	1.45		0		0.00	
7410.3054.00	9.20		0		0.00	
7410.3142.00	3 398.35		250		0.00	
75			200			
Nettoergebnis				200		
750			200			
Nettoergebnis				200		
7500			200			
Nettoergebnis				200		
7500.3010.00	0.00		200		0.00	
77	9 907.30	1 480.00	10 850	1 300	10 295.90	1 400.00
Nettoergebnis		8 427.30		9 550		8 895.90
771	8 192.00		8 500		8 192.00	
Nettoergebnis		8 192.00		8 500		8 192.00

Erfolgsrechnung

Funktionale Gliederung 1.1.2021 bis 31.12.2021

Häufigen	Jahresrechnung 2021		Budget 2021		Jahresrechnung 2020	
	Aufwand	Ertrag	Aufwand	Ertrag	Aufwand	Ertrag
7716 Regionale Friedhoforganisation	8 192.00		8 500		8 192.00	
Nettoergebnis		8 192.00		8 500		8 192.00
7716.3632.00 Beiträge an Gemeindeverband Friedhofwesen	8 192.00		8 500		8 192.00	
779 Umweltschutz	1 715.30	1 480.00	2 350	1 300	2 103.90	1 400.00
Nettoergebnis		235.30		1 050		703.90
7792 Hundetoiletten	1 715.30	1 480.00	2 350	1 300	2 103.90	1 400.00
Nettoergebnis		235.30		1 050		703.90
7792.3010.00 Löhne Betriebspersonal Robidoc	526.50		700		675.00	
7792.3050.00 AG-Beiträge AHV, IV, EO, ALV, Verwaltungskosten	35.55		0		0.00	
7792.3053.00 AG-Beiträge an Unfallversicherungen	1.35		0		0.00	
7792.3054.00 AG-Beiträge an Familienausgleichskasse	8.40		0		0.00	
7792.3101.00 Betriebs- u. Verbrauchsmaterial (Robidoc Säcke)	172.00		500		568.65	
7792.3169.00 Mieten Maschinen und Traktor	721.50		900		860.25	
7792.3612.00 Transferaufwand Robidog-Entsorgung	250.00		250		0.00	
7792.4033.00 Hundesteuer		1 480.00		1 300		1 400.00
79 Raumordnung	3 931.20		8 400		4 127.30	
Nettoergebnis		3 931.20		8 400		4 127.30
790 Raumordnung	3 931.20		8 400		4 127.30	
Nettoergebnis		3 931.20		8 400		4 127.30
7900 Raumordnung allgemein	2 731.45		6 900		2 909.20	
Nettoergebnis		2 731.45		6 900		2 909.20
7900.3000.00 Tag- und Sitzungsgelder OP-Komm.	355.50		500		0.00	
7900.3130.00 Dienstleistungen Dritter (ÖREB-Kat.)	113.10		0		113.10	
7900.3635.00 Beitrag Kantonale Planungsgruppe	0.00		700		0.00	
7900.3635.01 Beitrag RegioGis Datenverwaltung	2 262.85		5 700		2 796.10	
7907 Regional Konferenzen	1 199.75		1 500		1 218.10	
Nettoergebnis		1 199.75		1 500		1 218.10
7907.3634.00 Beiträge an Regionalkonferenz Bern-Mittelland	1 199.75		1 500		1 218.10	
8 Volkswirtschaft	4 826.95	17 092.75	2 350	13 500	4 713.85	14 700.50
Nettoergebnis		12 265.80		11 150		9 986.65

Erfolgsrechnung

Funktionale Gliederung 1.1.2021 bis 31.12.2021

Häufigen

	Jahresrechnung 2021		Budget 2021		Jahresrechnung 2020	
	Aufwand	Ertrag	Aufwand	Ertrag	Aufwand	Ertrag
81	460.15	460.15	300	300	493.50	493.50
Landwirtschaft						
Nettoergebnis						
814	460.15	460.15	300	300	493.50	493.50
Produktionsverbesserungen Pflanzen						
Nettoergebnis						
8140	460.15	460.15	300	300	493.50	493.50
Produktionsverbesserungen Pflanzen						
Nettoergebnis						
8140.3010.00	459.00	460.15	250	300	472.50	493.50
Lohn Ackerbauleiter + Feuerbrandkontrolle						
8140.3053.00	1.15	460.15	0	300	0.00	493.50
AG-Beiträge an Unfallversicherungen						
8140.3170.00	0.00	460.15	50	300	21.00	493.50
Reisekosten und Spesen						
82	4 366.80	5 081.75	2 050	1 000	4 220.35	2 630.50
Forstwirtschaft						
Nettoergebnis	714.95	5 081.75	2 050	1 000	4 220.35	2 630.50
820	4 366.80	5 081.75	2 050	1 000	4 220.35	2 630.50
Forstwirtschaft						
Nettoergebnis	714.95	5 081.75	2 050	1 000	4 220.35	2 630.50
8200	4 366.80	5 081.75	2 050	1 000	4 220.35	2 630.50
Forstwirtschaft						
Nettoergebnis	714.95	5 081.75	2 050	1 000	4 220.35	2 630.50
8200.3010.00	2 732.50	5 081.75	1 000	1 000	2 428.75	2 630.50
Löhne Forstpersonals						
8200.3050.00	73.85	5 081.75	0	1 000	162.55	2 630.50
AG-Beiträge AHV, IV, EO, ALV, Verwaltungskosten						
8200.3053.00	121.60	5 081.75	0	1 000	113.70	2 630.50
AG-Beiträge an Unfallversicherungen						
8200.3054.00	17.50	5 081.75	0	1 000	38.85	2 630.50
AG-Beiträge an Familienausgleichskasse						
8200.3169.00	1 357.65	5 081.75	1 000	1 000	1 455.15	2 630.50
Miete Maschinen und Traktor						
8200.3636.00	63.70	5 081.75	50	1 000	21.35	2 630.50
Mitgliederbeitrag Verband kon. Waldbesitzer						
8200.4250.00		5 081.75		1 000		2 630.50
Holzverkauf						
87	12 011.00	12 011.00	12 500	12 500	12 070.00	12 070.00
Brennstoffe und Energie						
Nettoergebnis						
871	12 011.00	12 011.00	12 500	12 500	12 070.00	12 070.00
Elektrizität						
Nettoergebnis						
8710	12 011.00	12 011.00	12 500	12 500	12 070.00	12 070.00
Elektrizität allgemein						
Nettoergebnis						
8710.4120.00	12 011.00	12 011.00	12 500	12 500	12 070.00	12 070.00
Konzession BKW						

Erfolgsrechnung

Funktionale Gliederung 1.1.2021 bis 31.12.2021

Häufigen	Jahresrechnung 2021		Budget 2021		Jahresrechnung 2020	
	Aufwand	Ertrag	Aufwand	Ertrag	Aufwand	Ertrag
9	290 925.07	959 837.83	153 310	783 820	858 188.68	1 484 792.83
Finanzen und Steuern			630 510		626 604.15	
Nettoergebnis	668 912.76					
91	6 029.52	538 517.55	2 950	545 850	2 542.40	605 394.65
Steuern			542 900		602 852.25	
Nettoergebnis	532 488.03					
910	6 029.52	538 517.55	2 950	545 850	2 542.40	605 394.65
Steuern			542 900		602 852.25	
Nettoergebnis	532 488.03					
9100	5 951.85	472 057.45	3 000	485 050	1 878.25	522 785.95
Allgemeine Gemeindesteuern			482 050		520 907.70	
Nettoergebnis	466 105.60					
9100.3180.00			0		1 873.00	
Wertberichtigung gefährdete Steuerguthaben	- 127.00		3 000		5.25	
9100.3181.00						
Forderungsverluste periodische Steuern	6 078.85					
9100.4000.00						
Einkommenssteuern natürliche Personen Rechnungsjahr	432 825.90		461 400		505 166.20	
9100.4000.20			1 500		0.00	
Nachsteuern Einkommensteuern NP	762.50		5 700		5 533.70	
9100.4000.40						
Aktive Steuerausscheidungen Einkommensteuern NP	3 768.45		- 23 600		- 25 139.00	
9100.4000.50			40 450		38 267.90	
Passive Steuerauscheidungen Einkommensteuern NP	- 25 395.60		500		657.95	
9100.4001.00			- 4 700		- 4 735.90	
Vermögenssteuern natürliche Personen Rechnungsjahr	56 998.65		500		0.00	
9100.4001.40						
Aktive Steuerauscheidungen Vermögenssteuern NP	232.70		500		0.00	
9100.4001.50						
Passive Steuerauscheidungen Vermögenssteuern NP	- 4 913.00		0		181.55	
9100.4002.00						
Quellensteuern natürliche Personen	0.00				446.45	
9100.4002.10						
Quellensteuern ausserhalb Ertragsabr. (BGSA)	114.95		100		75.90	
9100.4010.00			1 500		33.20	
Gewinnsteuern JP Rechnungsjahr	23.25		100		0.00	
9100.4010.40						
Aktive Steuerauscheidungen Gewinnsteuern JP	1 064.35		1 500		2 298.00	
9100.4011.00						
Kapitalsteuern JP Rechnungsjahr	- 72.25		1 500			
9100.4011.40						
Aktive Steuerauscheidungen Kapitalsteuern JP	0.00					
9100.4029.00						
Eingang abgeschriebene Steuern	6 647.55					
9101	15 044.80	15 044.80	13 900	13 900	583.45	30 198.50
Sondersteuern					29 615.05	
Nettoergebnis	15 044.80					
9101.3181.00			0		583.45	
Forderungsverluste Sondersteuern	0.00		7 000		10 271.65	
9101.4022.00						
Grundstückgewinnsteuern	0.00		6 900		19 926.85	
9101.4022.10						
Sondervoranlagen	15 044.80					

Erfolgsrechnung

Funktionale Gliederung 1.1.2021 bis 31.12.2021

Häufigen	Jahresrechnung 2021		Budget 2021		Jahresrechnung 2020	
	Aufwand	Ertrag	Aufwand	Ertrag	Aufwand	Ertrag
9102						
Liegenschaftssteuern	77.67	51 415.30	- 50	46 900	80.70	52 410.20
Nettoergebnis	51 337.63		46 950		52 329.50	
9102.3181.00						
Forderungsverluste Liegenschaftssteuern	77.67	51 415.30	- 50	46 900	80.70	52 410.20
9102.4021.00						
Liegenschaftsteuern						
93	46 322.00	53 934.00	45 750	59 250	46 517.00	52 157.00
Finanz- und Lastenausgleich	7 612.00		13 500		5 640.00	
Nettoergebnis						
930	46 322.00	53 934.00	45 750	59 250	46 517.00	52 157.00
Finanz- und Lastenausgleich	7 612.00		13 500		5 640.00	
Nettoergebnis						
9300	46 322.00	53 934.00	45 750	59 250	46 517.00	52 157.00
Finanz- und Lastenausgleich	7 612.00		13 500		5 640.00	
Nettoergebnis						
9300.3621.60	46 322.00		45 750		46 517.00	
Lastenausgleich neue Aufgabenteilung		15 601.00		15 350		15 435.00
9300.4621.60		710.00		1 200		1 235.00
Zuschuss geografisch-topografische Lage		37 623.00		42 700		35 487.00
9300.4621.61						
Zuschuss soziodemografische Lasten						
9300.4622.70						
Zuschuss Disparitätenabbau						
95	12 300.35	12 300.35			190.55	190.55
Ertragsanteile, übrige						
Nettoergebnis	12 300.35			190.55		
950	12 300.35	12 300.35			190.55	190.55
Ertragsanteile, übrige						
Nettoergebnis	12 300.35			190.55		
9500	12 300.35	12 300.35			190.55	190.55
Ertragsanteile, übrige						
Nettoergebnis	12 300.35			190.55		
9500.4024.00		12 275.30		0		171.20
Erbschafts- und Schenkungssteuern		25.05		0		19.35
9500.4600.00						
Anteil an Bundessteuern						
96	104 260.55	188 015.70	104 610	178 600	723 457.77	827 012.48
Vermögens- und Schuldenverwaltung	83 755.15		73 990		103 554.71	
Nettoergebnis						

Erfolgsrechnung

Funktionale Gliederung 1.1.2021 bis 31.12.2021

Häutligen

	Jahresrechnung 2021		Budget 2021		Jahresrechnung 2020	
	Aufwand	Ertrag	Aufwand	Ertrag	Aufwand	Ertrag
961 Zinsen	2 476.25	13 937.70	2 990	17 460	2 109.02	16 938.18
Nettoergebnis	11 461.45		14 470		14 829.16	
9610 Zinsen	2 476.25	13 937.70	2 990	17 460	2 109.02	16 938.18
Nettoergebnis	11 461.45		14 470		14 829.16	
9610.3181.00 Forderungsverluste Verzugszinsen (Abschreibung)	203.65		0		8.35	
9610.3406.00 Verzinsung langfristige Finanzverbindlichkeiten	0.00		0		0.02	
9610.3406.09 Verzinsung Sonderrechnungen	30.00		10		23.00	
9610.3499.00 Vergütungsinsen auf Steuerrückvergütungen	563.60		1 500		432.65	
9610.3612.00 Int. Verrechn. kalk. Zinsen und Finanzaufwand (SF)	1 679.00		1 480		1 645.00	
9610.4401.00 Verzugszinsen Steuerforderungen		2 217.70		2 500		2 031.20
9610.4407.00 Zinsen langfristige Finanzanlagen		1 920.00		1 760		1 759.98
9610.4940.00 Interne Verrechnung Zinsen		9 800.00		13 200		13 147.00
963 Liegenschaften des Finanzvermögens	101 764.95	158 558.00	101 620	161 140	721 348.75	787 834.30
Nettoergebnis	56 793.05		59 520		66 485.55	
9630 Liegenschaften des Finanzvermögens	101 764.95	158 558.00	101 620	161 140	721 348.75	787 834.30
Nettoergebnis	56 793.05		59 520		66 485.55	
9630.3010.00 Löhne Hauswartung	3 240.00		3 300		3 240.00	
9630.3050.00 AG-Beiträge AHV, IV, EO, ALV, Verwaltungskosten	218.85		220		216.80	
9630.3053.00 AG-Beiträge an Unfallversicherungen	8.25		40		4.25	
9630.3054.00 AG-Beiträge an Familienausgleichskasse	51.85		60		51.85	
9630.3430.00 Baulicher Unterhalt Liegenschaften FV	18 957.00		15 000		2 921.75	
9630.3431.00 Betriebs- und Verbrauchsmaterial	456.55		1 000		700.00	
9630.3431.01 Nicht baulicher Unterhalt Liegenschaften FV	2 235.00		1 000		2 446.05	
9630.3431.02 Anschaffungen Mob./Masch. Liegenschaften FV	7 370.00		4 000		3 318.90	
9630.3439.00 Drucksachen, Inserate	0.00		500		0.00	
9630.3439.02 Ver- und Entsorgung	10 424.20		14 000		13 780.25	
9630.3439.03 Sachversicherungen Liegenschaft	2 355.25		2 500		2 353.90	
9630.3441.00 Wertberichtigung Anlage Dorfmitteli	0.00		0		632 520.00	
9630.3893.00 Einlagen in Vorfinanzierungen des EK	39 848.00		40 000		39 848.00	
9630.3910.00 Interne Verrechnung Verwaltungskosten	6 800.00		6 800		6 800.00	
9630.3940.00 Interne Verrechnung von kalk. Zinsen	9 800.00		13 200		13 147.00	
9630.4260.00 Rückerstattungen Dorfmitteli		70.90		0		65.90
9630.4430.00 Mietzins Liegenschaft Dorfmitteli	131 710.00			125 000		133 442.20
9630.4430.02 Pachtzins Land im Finanzvermögen	140.00			140		140.00
9630.4439.00 Rückerstattung HK-NK-Abz. Dorfmitteli	14 892.10			21 000		18 744.45
9630.4893.00 Entnahmen aus Vorfinanzierungen des EK	11 745.00			15 000		2 921.75
9630.4896.00 Entnahmen aus Neubewertungsreserven	0.00			0		632 520.00

Datum: 10.03.2022

Rechnung 2021

Seite 76

Erfolgsrechnung

Funktionale Gliederung 1.1.2021 bis 31.12.2021

Häufigen	Jahresrechnung 2021		Budget 2021		Jahresrechnung 2020	
	Aufwand	Ertrag	Aufwand	Ertrag	Aufwand	Ertrag
969	19.35	15 520.00				22 240.00
Finanzvermögen						
Nettoergebnis	15 500.65				22 240.00	
9690	19.35	15 520.00				22 240.00
Finanzvermögen						
Nettoergebnis	15 500.65				22 240.00	
9690.3181.00	19.35	15 520.00	0	0	0.00	22 240.00
Forderungsverluste (WB Guthaben)						
9690.4440.00						
Marktwertanpassungen Wertschriften						
97	43.30	43.30	120	120	38.15	38.15
Rückverteilungen						
Nettoergebnis	43.30		120		38.15	
971	43.30	43.30	120	120	38.15	38.15
Rückverteilungen aus CO2-Abgabe						
Nettoergebnis	43.30		120		38.15	
9710	43.30	43.30	120	120	38.15	38.15
Rückverteilungen aus CO2-Abgabe						
Nettoergebnis	43.30		120		38.15	
9710.4699.10		43.30		120		38.15
Rückverteilung CO2 Abgabe						
99	134 313.00	167 026.93			85 671.51	
Nicht aufgeteilte Posten						
Nettoergebnis	32 713.93				85 671.51	
990	134 313.00	134 313.00			4 728.90	
Nicht aufgeteilte Posten						
Nettoergebnis	134 313.00				4 728.90	
9900	134 313.00	134 313.00			4 728.90	
Nicht aufgeteilte Posten, Art. 84 GV						
Nettoergebnis	134 313.00				4 728.90	
9900.3894.00	0.00	0	0	0	4 728.90	
Systembedingte zusätzl. Abschreibungen (Einlage fi.-po.Res.)						
9900.3896.00	134 313.00	0	0	0	0.00	
Einlagen in Schwankungsreserven						
9900.4896.00		134 313.00		0		0.00
Entnahmen aus Neubewertungsreserven						
999		32 713.93			80 942.61	
Abschluss						
Nettoergebnis	32 713.93				80 942.61	
9990		32 713.93			80 942.61	
Abschluss						
Nettoergebnis	32 713.93				80 942.61	
9990.9000.00	0.00	0.00	0	0	80 942.61	0.00
Ertragsüberschuss Erfolgsrechnung						
9990.9001.00	0.00	32 713.93	0	0	0.00	0.00
Aufwandüberschuss Erfolgsrechnung						

12.3 Erfolgsrechnung nach Sachgruppen

Erfolgsrechnung Sachgruppen

Funktionale Gliederung 1.1.2021 bis 31.12.2021

Häufigen

	Jahresrechnung 2021		Budget 2021		Jahresrechnung 2020	
	Aufwand	Ertrag	Aufwand	Ertrag	Aufwand	Ertrag
Total	1 329 863.17	1 329 863.17	1 110 356	1 110 356	1 801 373.18	1 801 373.18
3 Aufwand	1 315 081.08		1 109 711		1 709 159.67	
30 Personalaufwand	118 095.20		130 460		114 136.40	
300 Behörden und Kommissionen	22 045.00		20 000		17 119.50	
3000 Löhne, Tag- und Sitzungsgelder an Behörden und Kommissionen	22 045.00	0.00	20 000	0	17 119.50	0.00
301 Löhne des Verwaltungs- und Betriebspersonals	81 459.70		94 400		84 014.75	
3010 Löhne des Verwaltungs- und Betriebspersonals	81 459.70	0.00	94 400	0	84 014.75	0.00
305 Arbeitgeberbeiträge	12 732.85		12 560		11 952.15	
3050 AG-Beiträge AHV, IV, EO, ALV, Verwaltungskosten	5 339.10	0.00	4 870	0	4 825.15	0.00
3051	0.00	0.00	0	0	0.00	0.00
3052 AG-Beiträge an Pensionskassen	4 503.15	0.00	4 700	0	4 552.20	0.00
3053 AG-Beiträge an Unfallversicherungen	1 110.80	0.00	1 120	0	951.80	0.00
3054 AG-Beiträge an Familienausgleichskasse	1 264.55	0.00	1 370	0	1 153.80	0.00
3055 AG-Beiträge an Krankentaggeldversicherungen	515.25	0.00	500	0	469.20	0.00
309 Übriger Personalaufwand	1 857.65		3 500		1 050.00	
3090 Aus- und Weiterbildung des Personals	1 857.65	0.00	3 400	0	1 050.00	0.00
3099 Übriger Personalaufwand	0.00	0.00	100	0	0.00	0.00
31 Sach- und übriger Betriebsaufwand	193 777.63		217 670		184 741.40	
310 Material- und Warenaufwand	14 924.01		21 950		17 654.25	
3100 Büromaterial	1 438.15	0.00	2 950	0	3 251.30	0.00
3101 Betriebs-, Verbrauchsmaterial	6 923.81	0.00	9 250	0	5 824.95	0.00
3102 Drucksachen, Publikationen	1 134.55	0.00	2 800	0	2 093.20	0.00
3103 Fachliteratur, Zeitschriften	170.45	0.00	650	0	665.40	0.00
3104 Lehrmittel	5 257.05	0.00	6 300	0	5 819.40	0.00

Erfolgsrechnung Sachgruppen

Funktionale Gliederung 1.1.2021 bis 31.12.2021

Häufigen		Jahresrechnung 2021		Budget 2021		Jahresrechnung 2020	
		Aufwand	Ertrag	Aufwand	Ertrag	Aufwand	Ertrag
311	Nicht aktivierbare Anlagen	9 662.20		8 800		3 058.90	
3110	Büromöbel und Geräte	1 304.60	0.00	1 000	0	67.20	0.00
3111	Maschinen, Geräte und Fahrzeuge.	8 357.60	0.00	7 000	0	2 991.70	0.00
3113	Hardware	0.00	0.00	300	0	0.00	0.00
3118	Immaterielle Anlagen	0.00	0.00	500	0	0.00	0.00
312	Ver- und Entsorgung Liegenschaften Verwaltungsvermögen	19 282.00		21 200		14 943.20	
3120	Ver- und Entsorgung Liegenschaften Verwaltungsvermögen	19 282.00	0.00	21 200	0	14 943.20	0.00
313	Dienstleistungen und Honorare	83 745.30		74 750		80 279.10	
3130	Dienstleistungen Dritter	22 196.35	0.00	26 350	0	31 766.15	0.00
3131	Planungen und Projektierungen Dritter	0.00	0.00	0	0	0.00	0.00
3132	Honorare externe Berater, Gutachter, Fachexperten etc.	56 429.35	0.00	42 100	0	43 072.20	0.00
3133	Informatik-Nutzungsaufwand	284.30	0.00	250	0	357.30	0.00
3134	Sachversicherungsprämien	4 237.30	0.00	4 750	0	4 528.55	0.00
3136	Honorare privatärztlicher Tätigkeit	598.00	0.00	1 300	0	554.90	0.00
314	Baulicher Unterhalt und betrieblicher Unterhalt	11 456.75		36 750		21 057.65	
3140	Unterhalt an Grundstücken	2 942.30	0.00	1 500	0	2 079.05	0.00
3141	Unterhalt Strassen / Verkehrswege	0.00	0.00	10 000	0	13 266.70	0.00
3142	Unterhalt Wasserbau	3 398.35	0.00	250	0	0.00	0.00
3143	Unterhalt übrige Tiefbauten	1 557.35	0.00	22 000	0	2 241.55	0.00
3144	Unterhalt Hochbauten, Gebäude	2 589.45	0.00	2 000	0	2 501.05	0.00
3149	Unterhalt übrige Sachanlagen	969.30	0.00	1 000	0	969.30	0.00
315	Unterhalt Mobilien und immaterielle Anlagen	9 240.10		11 700		12 014.35	
3150	Unterhalt Büromöbel und -geräte	0.00	0.00	3 000	0	0.00	0.00
3151	Unterhalt Apparate, Maschinen, Geräte, Fahrzeuge, Werkzeuge	309.55	0.00	1 300	0	852.20	0.00
3158	Unterhalt immaterielle Anlagen	8 930.55	0.00	7 000	0	11 125.55	0.00
3159	Unterhalt übrige mobile Anlagen	0.00	0.00	400	0	36.60	0.00
316	Mieten, Leasing, Pachten, Benützungsgebühren	9 142.85		9 500		5 226.35	
3160	Miete und Pacht Liegenschaften	470.00	0.00	500	0	470.00	0.00

Erfolgsrechnung Sachgruppen

Funktionale Gliederung 1.1.2021 bis 31.12.2021

Häufigen	Jahresrechnung 2021		Budget 2021		Jahresrechnung 2020	
	Aufwand	Ertrag	Aufwand	Ertrag	Aufwand	Ertrag
3161	Mieten, Benützungskosten Anlagen	580.60	0.00	500	217.50	0.00
3169	Übrige Mieten und Benützungskosten	8 092.25	0.00	8 500	4 538.85	0.00
317	Spesenentschädigungen	24 337.40		24 950	18 863.40	
3170	Reisekosten und Spesen	21 572.90	0.00	21 950	17 111.20	0.00
3171	Exkursionen, Schulreisen und Lager	2 764.50	0.00	3 000	1 752.20	0.00
318	Wertberichtigungen auf Forderungen	6 645.97		3 070	2 550.90	
3180	Wertberichtigungen auf Forderungen	- 127.00	0.00	0	1 873.00	0.00
3181	Tatsächliche Forderungsverluste	6 772.97	0.00	3 070	677.90	0.00
319	Verschiedener Betriebsaufwand	5 341.05		5 000	9 093.30	
3199	Übriger Betriebsaufwand	5 341.05	0.00	5 000	9 093.30	0.00
33	Abschreibungen Verwaltungsvermögen	8 944.40		6 300	5 207.60	
330	Sachanlagen VV	1 866.95		3 800		
3300	Planmässige Abschreibungen Sachanlagen	1 866.95	0.00	3 800	0.00	0.00
332	Abschreibungen Immaterielle Anlagen	7 077.45		2 500	5 207.60	
3320	Planmässige Abschreibungen immaterielle Anlagen	7 077.45	0.00	2 500	5 207.60	0.00
34	Finanzaufwand	42 391.60		39 510	658 496.52	
340	Zinsaufwand	30.00		10	23.02	
3400	Verzinsung laufende Verbindlichkeiten	0.00	0.00	0	0.00	0.00
3406	Verzinsung langfristige Finanzverbindlichkeiten	30.00	0.00	10	23.02	0.00
343	Liegenschaftenaufwand Finanzvermögen	41 798.00		38 000	25 520.85	
3430	Baulicher Unterhalt Liegenschaften FV	18 957.00	0.00	15 000	2 921.75	0.00
3431	Nicht baulicher Unterhalt Liegenschaften FV	10 061.55	0.00	6 000	6 464.95	0.00
3439	Übriger Liegenschaftsaufwand FV	12 779.45	0.00	17 000	16 134.15	0.00
344	Wertberichtigungen Anlagen FV				632 520.00	
3441	Wertberichtigung Sachanlagen FV	0.00	0.00	0	632 520.00	0.00
349	Verschiedener Finanzaufwand	563.60		1 500	432.65	
3499	Übriger Finanzaufwand	563.60	0.00	1 500	432.65	0.00

Erfolgsrechnung Sachgruppen

Funktionale Gliederung 1.1.2021 bis 31.12.2021

Häufigen		Jahresrechnung 2021		Budget 2021		Jahresrechnung 2020	
		Aufwand	Ertrag	Aufwand	Ertrag	Aufwand	Ertrag
35	Einlagen in Fonds und Spezialfinanzierungen	108 661.00		61 681		56 959.00	
350	Einlagen in Fonds und Spezialfinanzierungen im Fremdkapital						
3501	Einlagen in Fonds des FK	0.00	0.00	0	0	0.00	0.00
351	Einlagen in Fonds und Spezialfinanzierungen im Eigenkapital	108 661.00		61 681		56 959.00	
3510	Einlagen in Spezialfinanzierungen EK	108 661.00	0.00	61 681	0	56 959.00	0.00
36	Transferaufwand	644 750.25		586 390		590 594.85	
361	Entschädigungen an Gemeinwesen	457 721.70		402 160		418 000.05	
3611	Entschädigungen an Kantone und Konkordate	253 338.05	0.00	239 450	0	238 817.95	0.00
3612	Entschädigungen an Gemeinden und Gemeindeverbände	204 074.85	0.00	162 410	0	178 783.85	0.00
3614	Entschädigungen an öffentliche Unternehmungen	308.80	0.00	300	0	398.25	0.00
362	Finanz- und Lastenausgleich	46 322.00		45 750		46 517.00	
3621	Finanz- und Lastenausgleich an Kanton	46 322.00	0.00	45 750	0	46 517.00	0.00
363	Beiträge an Gemeinwesen und Dritte	137 706.55		135 480		123 077.80	
3631	Beiträge an Kantone und Konkordate	75 639.40	0.00	72 700	0	73 462.60	0.00
3632	Beiträge an Gemeinden und Gemeindeverbände	38 190.90	0.00	39 600	0	36 078.25	0.00
3634	Beiträge an öffentliche Unternehmungen	4 695.75	0.00	5 200	0	4 422.10	0.00
3635	Beiträge an private Unternehmungen	13 164.45	0.00	12 900	0	6 536.30	0.00
3636	Beiträge an private Organisationen ohne Erwerbszweck	6 016.05	0.00	5 080	0	2 578.55	0.00
3637	Beiträge an private Haushalte	0.00	0.00	0	0	0.00	0.00
366	Abschreibungen Investitionsbeiträge	3 000.00		3 000		3 000.00	
3660	Planmässige Abschreibung Investitionsbeiträge	3 000.00	0.00	3 000	0	3 000.00	0.00
38	Ausserordentlicher Aufwand	177 361.00		43 200		74 576.90	
383	Zusätzliche Abschreibungen						
3830		0.00	0.00	0	0	0.00	0.00
389	Einlagen in das Eigenkapital	177 361.00		43 200		74 576.90	
3893	Einlagen in Vorfinanzierungen des EK	43 048.00	0.00	43 200	0	69 848.00	0.00
3894	Einlagen in finanzpolitische Reserven	0.00	0.00	0	0	4 728.90	0.00

Erfolgsrechnung Sachgruppen

Funktionale Gliederung 1.1.2021 bis 31.12.2021

Häufigen	Jahresrechnung 2021		Budget 2021		Jahresrechnung 2020	
	Aufwand	Ertrag	Aufwand	Ertrag	Aufwand	Ertrag
3896	134 313.00	0.00	0	0	0.00	0.00
	Einlagen in Neubewertungsreserven					
39	21 100.00		24 500		24 447.00	
	Interne Verrechnungen					
391	11 300.00		11 300		11 300.00	
	Dienstleistungen					
3910	11 300.00	0.00	11 300	0	11 300.00	0.00
	Interne Verrechnung von Dienstleistungen					
394	9 800.00		13 200		13 147.00	
	Kalk. Zinsen und Finanzaufwand					
3940	9 800.00	0.00	13 200	0	13 147.00	0.00
	Interne Verrechnung von kalk. Zinsen und Finanzaufwand					
4	1 291 849.59		1 099 725		1 792 640.18	
	Ertrag					
40	552 272.85		547 150		606 965.85	
	Fiskalertrag					
400	464 394.55		481 750		519 932.40	
	Direkte Steuern natürliche Personen					
4000	0.00	411 961.25	0	445 000	0.00	485 560.90
	Einkommenssteuern natürliche Personen					
4001	0.00	52 318.35	0	36 250	0.00	34 189.95
	Vermögenssteuern natürliche Personen					
4002	0.00	114.95	0	500	0.00	181.55
	Quellensteuern natürliche Personen					
401	1 015.35		1 800		555.55	
	Direkte Steuern juristische Personen					
4010	0.00	1 087.60	0	1 600	0.00	522.35
	Gewinnsteuern juristische Personen					
4011	0.00	- 72.25	0	200	0.00	33.20
	Kapitalsteuern juristische Personen					
402	85 382.95		62 300		85 077.90	
	Übrige Direkte Steuern					
4021	0.00	51 415.30	0	46 900	0.00	52 410.20
	Grundsteuern					
4022	0.00	15 044.80	0	13 900	0.00	30 198.50
	Vermögensgewinnsteuern					
4024	0.00	12 275.30	0	0	0.00	171.20
	Erbchafts- und Schenkungssteuern					
4029	0.00	6 647.55	0	1 500	0.00	2 298.00
	Eingang abgeschriebene Steuern					
403	1 480.00		1 300		1 400.00	
	Besitz- und Aufwandsteuern					
4033	0.00	1 480.00	0	1 300	0.00	1 400.00
	Hundesteuer					
41	12 011.00		12 500		12 070.00	
	Regalien und Konzessionen					
412	12 011.00		12 500		12 070.00	
	Konzessionen					
4120	0.00	12 011.00	0	12 500	0.00	12 070.00
	Konzessionen					

Erfolgsrechnung Sachgruppen

Funktionale Gliederung 1.1.2021 bis 31.12.2021

Häufigen		Jahresrechnung 2021		Budget 2021		Jahresrechnung 2020	
		Aufwand	Ertrag	Aufwand	Ertrag	Aufwand	Ertrag
42	Entgelte		193 410.15		140 860		161 197.40
420	Ersatzabgaben		18 119.75		16 500		18 194.40
4200	Ersatzabgaben	0.00	18 119.75	0	16 500	0.00	18 194.40
421	Gebühren für Amtshandlungen		2 078.70		1 050		734.15
4210	Gebühren für Amtshandlungen	0.00	2 078.70	0	1 050	0.00	734.15
424	Benutzungsgebühren und Dienstleistungen		149 151.15		98 000		105 620.65
4240	Benutzungsgebühren und Dienstleistungen	0.00	149 151.15	0	98 000	0.00	105 620.65
425	Erlös aus Verkäufen		9 937.95		5 000		6 943.40
4250	Verkäufe	0.00	9 937.95	0	5 000	0.00	6 943.40
426	Rückerstattungen		14 100.10		20 300		29 704.80
4260	Rückerstattungen Dritter	0.00	14 100.10	0	20 300	0.00	29 704.80
429	Übrige Entgelte		22.50		10		0.00
4290	Übrige Entgelte	0.00	22.50	0	10	0.00	0.00
44	Finanzertrag		193 731.30		178 040		206 024.33
440	Zinsertrag		4 137.70		4 260		3 791.18
4400	Zinsen flüssige Mittel	0.00	0.00	0	0	0.00	0.00
4401	Zinsen Forderungen und Kontokorrente	0.00	2 217.70	0	2 500	0.00	2 031.20
4407	Zinsen langfristige Finanzanlagen	0.00	1 920.00	0	1 760	0.00	1 759.98
441	Realisierte Gewinne FV						
4410	Gewinne aus Verkäufen von Finanzanlagen FV	0.00	0.00	0	0	0.00	0.00
443	Liegenschaftenertrag FV		146 742.10		146 140		152 326.65
4430	Pacht- und Mietzinse Liegenschaften FV	0.00	131 850.00	0	125 140	0.00	133 582.20
4439	Übriger Liegenschaftenertrag FV	0.00	14 892.10	0	21 000	0.00	18 744.45
444	Wertberichtigungen Anlagen FV		15 520.00				22 240.00
4440	Marktwertanpassungen Wertschriften	0.00	15 520.00	0	0	0.00	22 240.00

Erfolgsrechnung Sachgruppen

Funktionale Gliederung 1.1.2021 bis 31.12.2021

Häufigen	Jahresrechnung 2021		Budget 2021		Jahresrechnung 2020		
	Aufwand	Ertrag	Aufwand	Ertrag	Aufwand	Ertrag	
445	Finanzertrag aus Darlehen und Beteiligungen des VW						576.50
4450	0.00	1 011.50	0	560	0.00	0.00	
4451	0.00	0.00	0	0	0.00	0.00	
447	Liegenschaftenertrag VW						27 090.00
4470	0.00	26 320.00	0	27 080	0.00	27 090.00	
45	Entnahmen aus Fonds und Spezialfinanzierungen						4 434.30
451	Entnahmen aus Fonds und Spezialfinanzierungen im Eigenkapital						4 434.30
4510	0.00	7 414.60	0	20 000	0.00	4 434.30	
46	Transferertrag						113 322.45
460	Ertragsanteile						403.35
4600	0.00	153.05	0	150	0.00	19.35	
4601	0.00	25.05	0	0	0.00	0.00	
	0.00	128.00	0	150	0.00	384.00	
461	Entschädigungen von Gemeinwesen						60 219.95
4611	0.00	80 749.24	0	73 480	0.00	56 001.95	
4612	0.00	74 749.24	0	69 000	0.00	4 045.00	
4613	0.00	5 829.00	0	4 230	0.00	173.00	
	0.00	171.00	0	250	0.00		
462	Finanz- und Lastenausgleich						52 157.00
4621	0.00	53 934.00	0	59 250	0.00	16 670.00	
4622	0.00	16 311.00	0	16 550	0.00	35 487.00	
	0.00	37 623.00	0	42 700	0.00		
463	Beiträge von Gemeinwesen und Dritten						504.00
4631	0.00	490.00	0	800	0.00	504.00	
469	Verschiedener Transferertrag						38.15
4699	0.00	43.30	0	120	0.00	38.15	

Erfolgsrechnung Sachgruppen

Funktionale Gliederung 1.1.2021 bis 31.12.2021

Häufigen		Jahresrechnung 2021		Budget 2021		Jahresrechnung 2020	
		Aufwand	Ertrag	Aufwand	Ertrag	Aufwand	Ertrag
48	Ausserordentlicher Ertrag		176 540.10		42 875		664 178.85
489	Entnahmen aus dem Eigenkapital		176 540.10		42 875		664 178.85
4893	Entnahmen aus Vorfinanzierungen des EK	0.00	14 352.10	0	15 000	0.00	3 783.85
4896	Entnahmen aus Neubewertungsreserven	0.00	134 313.00	0	0	0.00	632 520.00
4898	Entnahmen übriges Eigenkapital	0.00	27 875.00	0	27 875	0.00	27 875.00
49	Interne Verrechnungen		21 100.00		24 500		24 447.00
491	Dienstleistungen		11 300.00		11 300		11 300.00
4910	Interne Verrechnung von Dienstleistungen	0.00	11 300.00	0	11 300	0.00	11 300.00
494	Kalk. Zinsen und Finanzaufwand		9 800.00		13 200		13 147.00
4940	Interne Verrechnung von kalk. Zinsen und Finanzaufwand	0.00	9 800.00	0	13 200	0.00	13 147.00
9	Abschlusskonten	14 782.09	38 013.58	645	10 631	92 213.51	8 733.00
90	Abschluss Erfolgsrechnung	14 782.09	38 013.58	645	10 631	92 213.51	8 733.00
900	Abschluss Allgemeiner Haushalt		32 713.93			80 942.61	
9000	Ertragsüberschuss	0.00	0.00	0	0	80 942.61	0.00
9001	Aufwandüberschuss	0.00	32 713.93	0	0	0.00	0.00
901	Abschluss Spezialfinanzierungen und Fonds im EK	14 782.09	5 299.65	645	10 631	11 270.90	8 733.00
9010	Abschluss Spezialfinanzierungen und Fonds im EK, Ertragsüberschuss	14 782.09	0.00	645	0	11 270.90	0.00
9011	Abschluss Spezialfinanzierungen und Fonds im EK, Aufwandüberschuss	0.00	5 299.65	0	10 631	0.00	8 733.00

12.4 Investitionsrechnung nach Funktionen

Investitionsrechnung

Funktionale Gliederung 1.1.2021 bis 31.12.2021

Häufigen		Jahresrechnung 2021		Budget 2021		Jahresrechnung 2020	
		Ausgaben	Einnahmen	Ausgaben	Einnahmen	Ausgaben	Einnahmen
1	Öffentliche Ordnung und Sicherheit, Verteidigung						
	Nettoergebnis	10 020.00	670.85 9 349.15	10 000	3 700 6 300	10 000.00	4 977.45 5 022.55
14	Allgemeines Rechtswesen						
	Nettoergebnis	10 020.00	670.85 9 349.15	10 000	3 700 6 300	10 000.00	4 977.45 5 022.55
140	Allgemeines Rechtswesen						
	Nettoergebnis	10 020.00	670.85 9 349.15	10 000	3 700 6 300	10 000.00	4 977.45 5 022.55
1400	Allgemeines Rechtswesen						
	Nettoergebnis	10 020.00	670.85 9 349.15	10 000	3 700 6 300	10 000.00	4 977.45 5 022.55
1400.5290.00	Amliche Vermessung Los 5	10 020.00	670.85	10 000	3 700	10 000.00	4 977.45
1400.6190.00	Rückerstattung Investitionen Amtl. Vermessung						
2	Bildung						
	Nettoergebnis	20 000		20 000	20 000		
21	Obligatorische Schule						
	Nettoergebnis	20 000		20 000	20 000		
217	Schulliegenschaften						
	Nettoergebnis	20 000		20 000	20 000		
2170	Schulliegenschaften						
	Nettoergebnis	20 000		20 000	20 000		
2170.5040.00	Fernheizung Schulhaus	0.00		20 000	20 000	0.00	
6	Verkehr und Nachrichtenübermittlung						
	Nettoergebnis	74 678.95	74 678.95	140 000	140 000		
61	Strassenverkehr						
	Nettoergebnis	74 678.95	74 678.95	140 000	140 000		
615	Gemeindestrassen						
	Nettoergebnis	74 678.95	74 678.95	140 000	140 000		

Investitionsrechnung

Funktionale Gliederung 1.1.2021 bis 31.12.2021

Häufigen	Jahresrechnung 2021		Budget 2021		Jahresrechnung 2020	
	Ausgaben	Einnahmen	Ausgaben	Einnahmen	Ausgaben	Einnahmen
6150	74 678.95		140 000			
GemeindestrasSEN						
Nettoergebnis		74 678.95		140 000		
6150.5010.00	74 678.95		140 000		0.00	
Sanierung Wolfmattweg						
7	7 589.10	7 589.10	100 000	100 000	14 646.25	14 646.25
Umweltschutz und Raumordnung						
Nettoergebnis		7 589.10		100 000		
72	25 000		25 000	25 000	8 415.40	8 415.40
Abwasserentsorgung						
Nettoergebnis			25 000	25 000		
720	25 000		25 000	25 000	8 415.40	8 415.40
Abwasserentsorgung						
Nettoergebnis			25 000	25 000		
7201	25 000		25 000	25 000	8 415.40	8 415.40
Abwasserentsorgung [Gemeindebetrieb]						
Nettoergebnis			25 000	25 000		
7201.5032.00	0.00		25 000		0.00	
San. Abwasserleitung Thalbach						
7201.5290.01	0.00		0		8 415.40	
GEP-Check; Planung Umsetzung						
79	7 589.10		75 000		6 230.85	6 230.85
Raumordnung						
Nettoergebnis		7 589.10	75 000	75 000		
790	7 589.10		75 000		6 230.85	6 230.85
Raumordnung						
Nettoergebnis		7 589.10	75 000	75 000		
7900	7 589.10		75 000		6 230.85	6 230.85
Raumordnung allgemein						
Nettoergebnis		7 589.10	75 000	75 000		
7900.5290.00	7 589.10		75 000		6 230.85	
OrtsplanungsteilrevisiON						
9	670.85	92 288.05			4 977.45	24 646.25
Finanzen und Steuern						
Nettoergebnis	91 617.20				19 668.80	
99	670.85	92 288.05			4 977.45	24 646.25
Nicht aufgeteilte Posten						
Nettoergebnis	91 617.20				19 668.80	
999	670.85	92 288.05			4 977.45	24 646.25
Abschluss						
Nettoergebnis	91 617.20				19 668.80	
9990	670.85	92 288.05			4 977.45	24 646.25
Abschluss						
Nettoergebnis	91 617.20				19 668.80	
9990.5900.00	670.85		0	0	4 977.45	
Passivierte Einnahmen						
9990.6900.00		92 288.05		0		24 646.25
AktiviertE Ausgaben						

12.5 Investitionsrechnung nach Sachgruppen

Investitionsrechnung Sachgruppen

Funktionale Gliederung 1.1.2021 bis 31.12.2021

Häufigen

	Jahresrechnung 2021		Budget 2021		Jahresrechnung 2020	
	Ausgaben	Einnahmen	Ausgaben	Einnahmen	Ausgaben	Einnahmen
Total	92 958.90	92 958.90	270 000	3 700	29 623.70	29 623.70
Nettoergebnis				266 300		
5 Investitionsausgaben	92 958.90		270 000		29 623.70	
50 Sachanlagen	74 678.95		185 000			
501 Strassen / Verkehrswege	74 678.95		140 000			
5010 Strassen / Verkehrswege	74 678.95	0.00	140 000	0	0.00	0.00
502 Wasserbau						
5020 Wasserbau	0.00	0.00	0	0	0.00	0.00
503 Übriger Tiefbau			25 000			
5032 Tiefbauten Abwasserbeseitigung	0.00	0.00	25 000	0	0.00	0.00
504 Hochbauten			20 000			
5040 Hochbauten	0.00	0.00	20 000	0	0.00	0.00
52 Immaterielle Anlagen	17 609.10		85 000		24 646.25	
529 Übrige immaterielle Anlagen	17 609.10		85 000		24 646.25	
5290 Übrige immaterielle Anlagen	17 609.10	0.00	85 000	0	24 646.25	0.00
55 Beteiligungen und Grundkapitalen						
554 Öffentliche Unternehmungen						
5540 Beteiligungen an öffentlichen Unternehmungen	0.00	0.00	0	0	0.00	0.00
56 Eigene Investitionsbeiträge						
566 Private Organisationen ohne Erwerbszweck						
5660 Investitionsbeiträge an private Organisationen ohne Erwerbszweck	0.00	0.00	0	0	0.00	0.00

